



紙箱の作り方

ごみ箱に大活躍！紙箱の作り方を紹介します。
簡単なので、ぜひ作って活用してみてください。


1. 長方形の紙を半分に折ります




2. さらに半分に折ります。




3. 写真のように広げて三角に折ります。




4. 裏返して同じように折ります。




5. 写真のようにめくります。




6. 裏返して同じようにめくります。




7. 点線の部分を折ります。




8. 裏側も同じように折ります。



9. ピンク色の部分を下に折ります。



10. 裏返して同じように折ります。



11. 広げたら完成です！

