

公共下水道取付管設置承認(自己負担)事務手続きの流れ

取付管の承認申請

次の書類を上下水道総務課へ提出します。

- ①公共下水道取付管設置承認申請書(様式第2号)
- ②位置図
- ③公図写し
- ④現況写真

※その他、施工内容に応じて必要書類を追加する場合があります。

審査

提出された書類を審査し、内容が妥当である場合、「行為許可書」を発行します。

設置工事

許可書受領後、道路占用申請を管理者(市道の場合は道路河川課)に行います。

道路使用許可申請書を警察署に提出します。

工事完了の報告

工事完了後、**14日以内**に次の書類を上下水道総務課へ提出します。

- ①物件等設置完了報告書
- ②取付管工事完成図
- ③申請箇所道路断面図
- ④工事写真
- ⑤取付管布設明細書
- ⑥取付管台帳用写真(A4横)
- ⑦寄付申込書(様式第3号)

完成検査

完成書類に従って、上下水道総務課が工事の完成検査を行います。

占用廃止

道路占用廃止の届を道路管理者へ提出します。


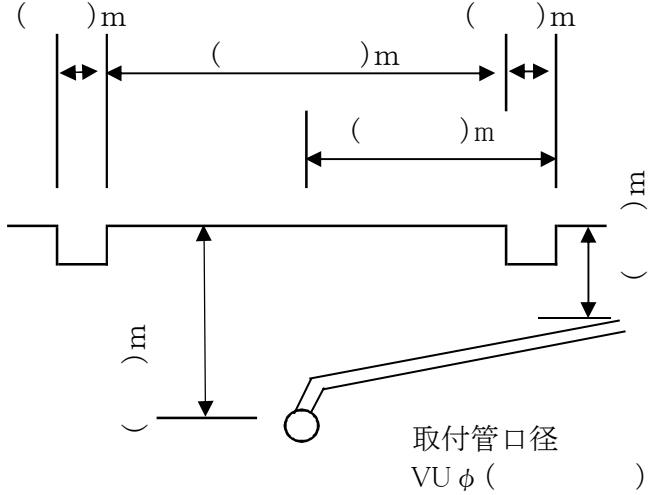
公共下水道取付管設置承認申請書

年 月 日

磐田市長

申請者 住 所
氏 名
電 話 ()

磐田市公共下水道取付管設置基準に関する告示第5条の規定により、取付管の設置を承認されたく申請します。

設 置 場 所	磐田市 地先			
予定工期・設置箇所数	年 月 日から 年 月 日まで ()箇所 ※上記の工期を基に行為許可書を発行します。正確に記入してください。			
土地所有者 <input type="checkbox"/> 申請者と同じ	住 所 氏 名			
既設管の有無	有(有の場合 箇所) ・ 無			
施工業者(指定工事店)名	電話 ()			
担当責任技術者名	登録番号()			
その他工事 <input type="checkbox"/> 有 <input type="checkbox"/> 無	市水道 ・ ガス ・ その他()			
有の場合その施工内容	年 月 日 施工業者名()			
【設置希望場所見取図】 ※その他工事がある場合は全て記入すること。  (東・西・南・北)側境界から()m	【申請箇所道路断面図】  取付管口径 VU φ () 下水道本管口径 管種 () φ () ※市水道・ガス等の位置も色を替え記入			
受付印		受付者	供用開始	添付書類
			済 ・ 未	<input type="checkbox"/> 位置図 <input type="checkbox"/> 公図写し <input type="checkbox"/> 現況写真 (舗装等現場状況が確認できるもの) <input type="checkbox"/> 物件等設置(変更)申請書 ※ <input type="checkbox"/> 現場代理人工事経歴書 ※ ※本管を設置する場合のみ

現場代理人工事経歴書

氏 名	生年月日	
現 住 所 本 籍 地		
		現在に至る。
保 有 資 格		
取得年月日	資 格 名	登 録 番 号

※ 現在まで(過去2年間)の工事名を記入すること。

公共下水道取付管設置完了報告(自己負担)チェックシート

	申請者	申請に関する問い合わせ先
氏名		会社名 担当者
電話番号	()	()

設置場所	磐田市	地先
------	-----	----

書類	申請者 確認	市 確認
1 物件等設置完了報告書		
2 取付管工事完成図 ※平面図に上流マンホールからの距離、取付管口径、 取付管延長の順に数値を記載 (例 A12.00m・Bφ100 mm・C3.0m)		
3 申請箇所道路断面図		
4 工事写真 ※取付管設置勾配(2%)が確認できる写真も添付すること		
5 取付管布設明細書		
6 取付管台帳用写真(A4横) ※取付管の深さと位置(境界からの距離)が確認できる写真 詳細は別紙参照		
7 公共下水道取付管寄付申込書		
8 竣工図(平面図・縦断図・横断図)、マイラー(A4) ※本管設置の場合のみ		

■注意事項

- ・上記1及び7の書類は、本人の署名(自署)または記名押印が必要です。
なお、法人の場合には必ず押印が必要です。
- ・事業完了後、道路占用廃止等の書類を関係機関へ必ず提出してください。

市使用欄	申請年度	No.	検査日	入力 <input type="checkbox"/>
------	------	-----	-----	-----------------------------

物件等設置(変更)完了報告書

年 月 日

磐田市長

住 所

申請者 氏 名

電話番号 ()

磐田市下水道条例第32条に定める物件等の設置(変更)が完了しましたので、報告します。

記

申 請 区 分	<input checked="" type="checkbox"/> 新規 <input type="checkbox"/> 変更
設 置 目 的	
設 置 位 置	
物 件 等 の 種 類	
設置面積又は延長	
設 置 期 間	
着 手 及 び 完 了	着手 年 月 日 完了 年 月 日
開発行為施行者等	住所 氏名 電話()

添付書類：1. 工事完成図 2. 出来形管理写真 3. その他

取付管工事完成図

許 可 年 月 日	年 月 日	許 可 番 号	磐環総第 号
設 置 場 所			
申 請 者 住 所			
申 請 者 氏 名			
施 工 業 者 名			
工 事 工 期	年 月 日 ~ 年 月 日		

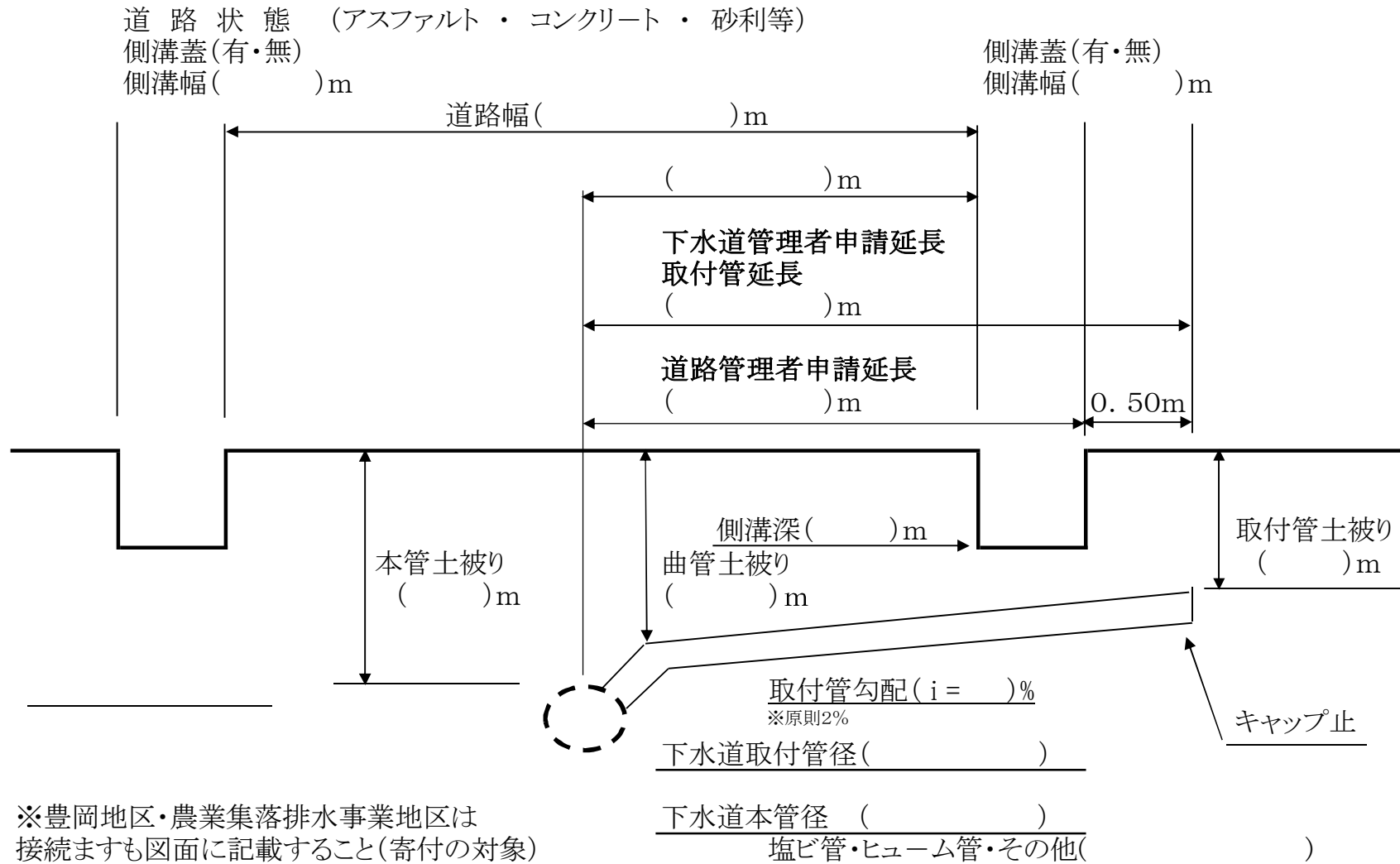
位 置 図

住宅地図番号 北・南・西 P

平 面 図 【台帳図竣工図番号 — — 】【

申請箇所道路断面図

申請者	
設置場所	磐田市



※豊岡地区・農業集落排水事業地区は
 接続ますも図面に記載すること(寄付の対象)

取付管布設明細書

工事名 _____

施工業者名 _____
 作成者名 _____

番号	人孔番号	位置 下流 (m)	左右	申込者氏名	取付管延長 (m)	土被り (m)	摘要
1							
2							
3							
4							
5							
6							
7							
8							
9							
10							
11							
12							
13							
14							
15							
16							
17							
18							
19							
20							
21							
22							
23							
24							
25							
26							
27							
28							
29							
30							

番号	人孔番号	位置 下流 (m)	左右	申込者氏名	取付管延長 (m)	土被り (m)	摘要
31							
32							
33							
34							
35							
36							
37							
38							
39							
40							
41							
42							
43							
44							
45							
46							
47							
48							
49							
50							
51							
52							
53							
54							
55							
56							
57							
58							
59							
60							

「取付管台帳用写真」

写真はA4横に2枚並べて添付
(大きさは任意としますが、
黒板の文字・スケールが容易に認識できること)

取付管 深さ H=〇〇mm

写真はA4横に2枚並べて添付
(大きさは任意としますが、
黒板の文字・スケールが容易に認識できること)

北側境界より L=〇〇mm

様式第3号(第5条関係)

公共下水道取付管等寄付申込書

年 月 日

磐田市長

申込人 住所
氏名
電話 ()

下記の公共下水道取付管等を寄付したいので申し込みます。なお、今後の維持管理については、磐田市でお願いします。

記

1. 設置場所	磐田市
2. 設置期日	年 月 日
3. 管 種	
4. 管 径	
5. 管延長	
6. 施工業者名	
7. 添付資料	位置図・写真・完成図

※本人が署名(自署)または記名押印してください。なお、法人の場合には必ず押印が必要です。

「自己負担申請用」