

多文化共生に関する 市民意識調査報告書

平成 28 年（2016 年）2 月

磐 田 市

目 次

I 調査の概要	1
II 調査回答者の属性	3
III 調査の要旨	7
IV 調査結果	9
1 外国人市民と共生する地域づくりに関わることについて	
(1) 今までの外国人との関わり方	9
(2) 過去1年間の外国人との関わり方	12
(3) 地域での外国人との関わり頻度	15
(4) 地域で暮らす外国人についての親しみについての意識	17
(5) 地域で暮らす外国人が増えたときの意識	19
(6) 地域で暮らす外国人が日本人との相互理解を深めるために必要なこと	26
(7) 地域で暮らす外国人が日本人との相互理解を深めるために日本人がすべきこと	33
2 意見	41
資料	
I 単純集計	51
II クロス集計	57
調査票	

I 調査の概要

I 調査の概要

1 調査の目的

この調査は、外国人市民と共生する地域づくりに関する市民の意識や実態、要望等を把握し、今後の行政施策推進の基礎資料とすることを目的とする。

2 調査の内容

(1) 外国人市民と共生する地域づくりに関わることについて

3 調査実施概要

- (1) 調査地域 磐田市全域
- (2) 調査対象 市内に在住する満 20 歳以上の男女 3,000 人
- (3) 抽出方法 住民基本台帳から等間隔抽出法
- (4) 調査方法 郵送回収
- (5) 調査期間 平成 27 年 10 月 31 日～11 月 23 日

4 調査機関

株式会社トムス

5 回収結果

	発送数	回収数	有効回収数	有効回収率
全体	3,000 人	1,647	1,646	54.9%

※全体の有効回収数は、無効票（白票）1 件を除き、性別不明の 5 件を含む

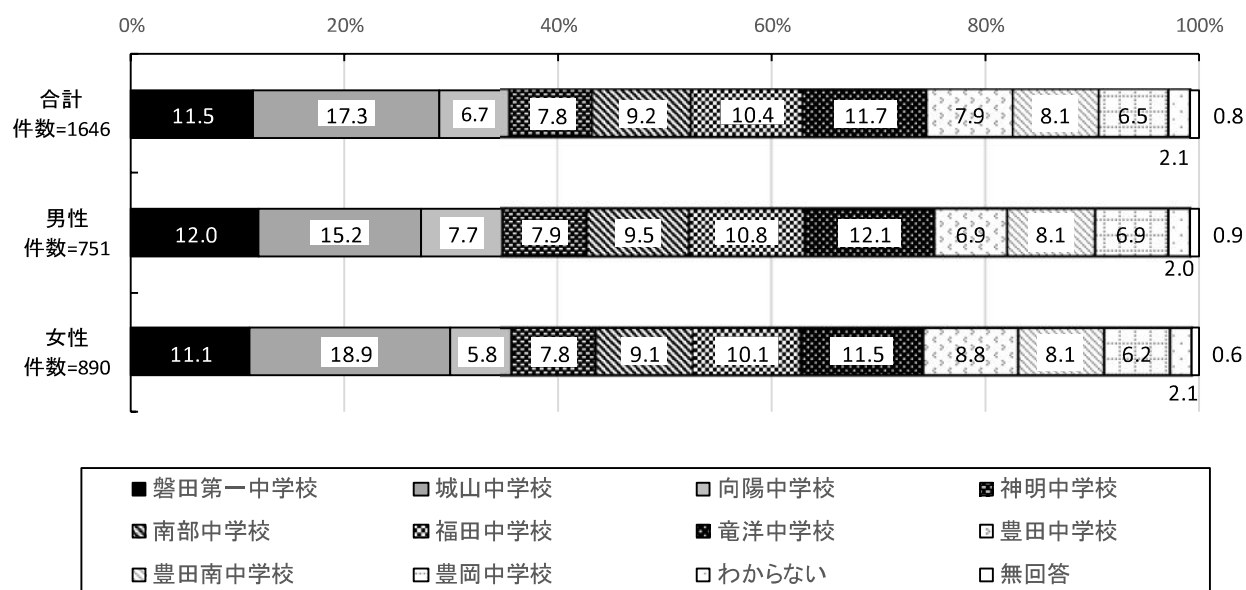
※ 本調査は、「男女共同参画」「多文化共生」の 2 分野を合わせた「磐田市 男女共同参画・多文化共生に関する市民意識調査」として、調査を実施している。

本報告書は、「多文化共生」に関する調査項目をまとめたものである。

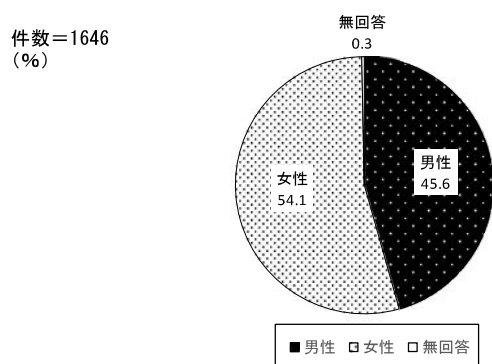
Ⅱ 調査回答者の属性

Ⅱ 調査回答者の属性

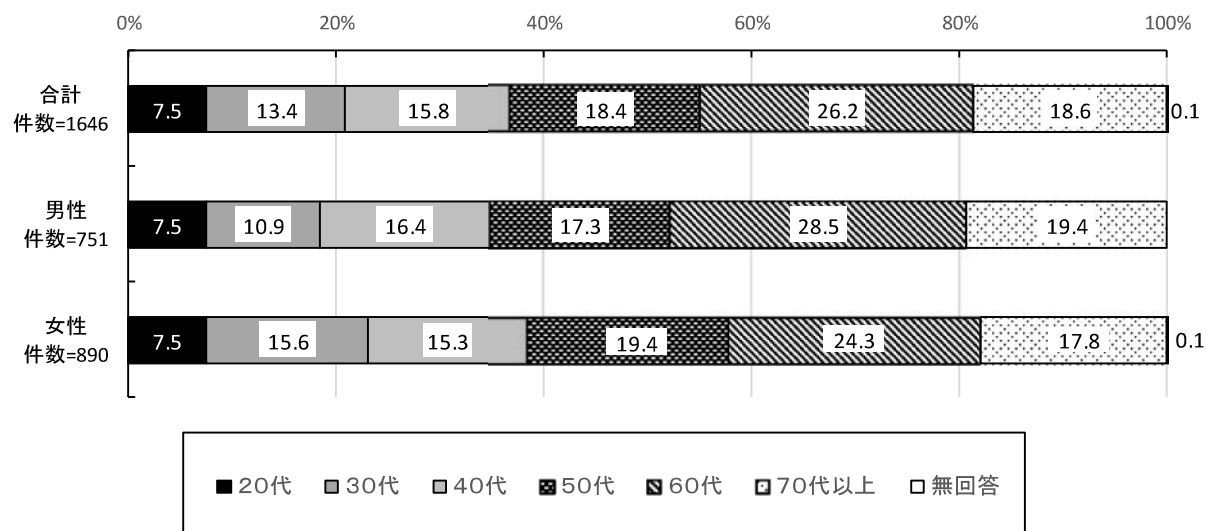
F 1 中学校区



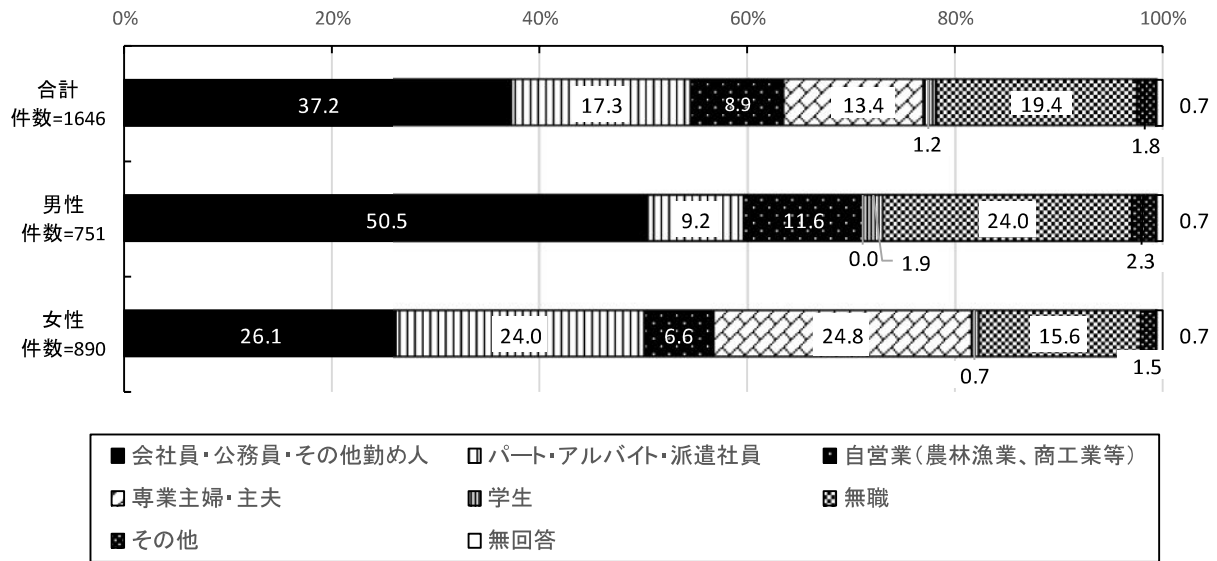
F 2 性別



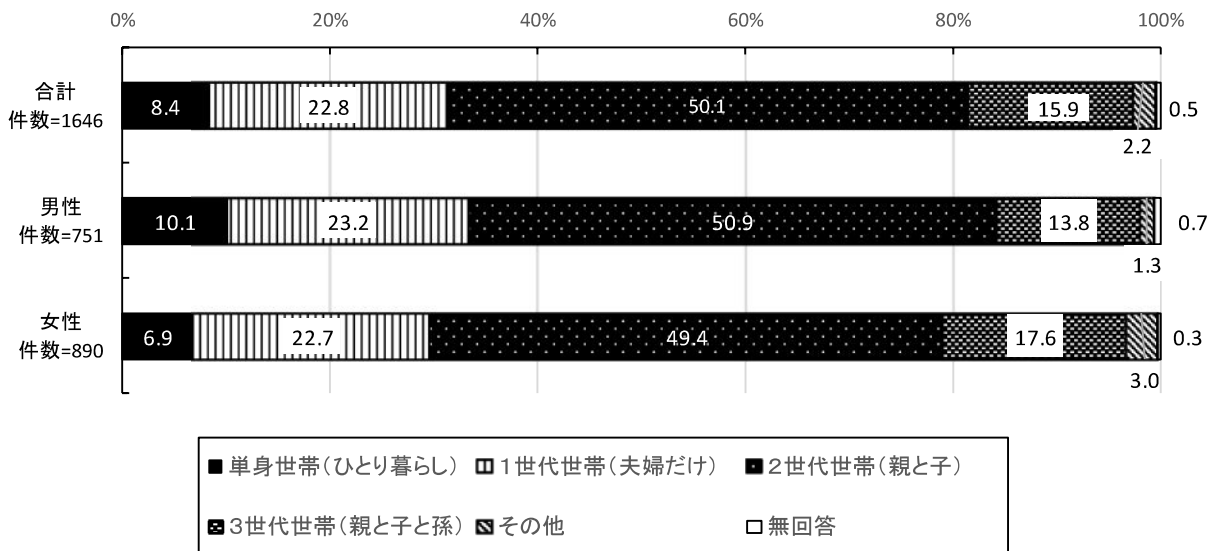
F 3 年齢



F 4 職業



F 5 家族構成



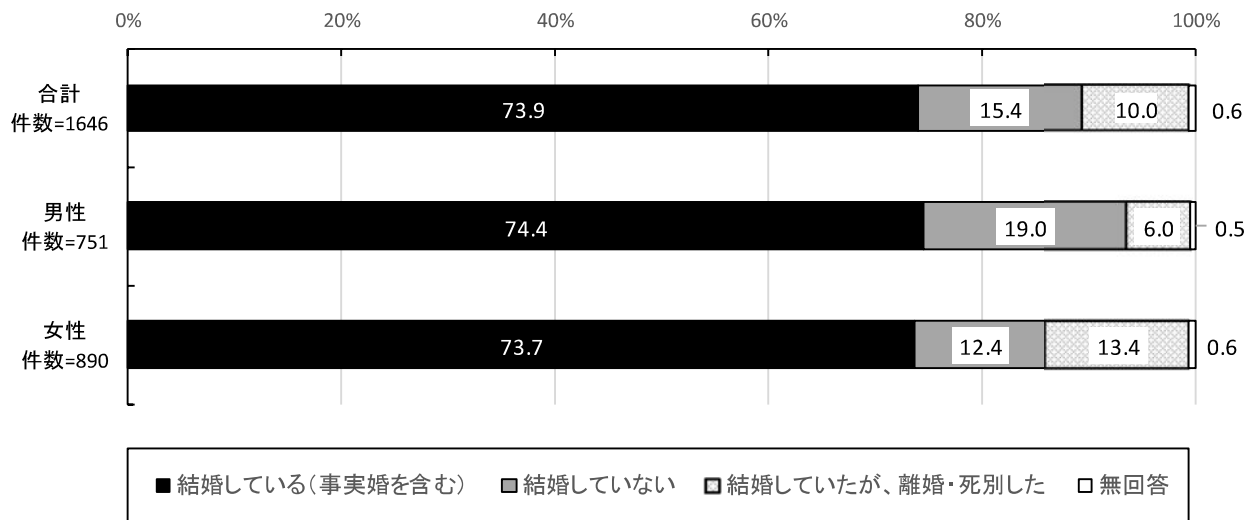
回答者 1,646 人のうち、「男性」は 45.6%、「女性」は 54.1%を占め、女性の割合が高かった。

年齢は、「60代」が 26.2%と最も高く、次いで「70代以上」18.6%となった。全体的に年齢が高いほど回答率が高くなる傾向が見られた。性別にみると、男性では「60代」28.5%と最も高く、「70代以上」19.4%、「50代」17.3%と続いた。女性では「60代」24.3%が最も高く、「50代」19.4%、「70代以上」17.8%となった。

職業は、「会社員・公務員・その他勤め人」37.2%と最も高く、次いで「無職」19.4%となった。性別にみると、男性では「会社員・公務員・その他勤め人」50.5%と半数を占めた。女性は「会社員・公務員・その他勤め人」26.1%、「専業主婦・主夫」24.8%、「パート・アルバイト・派遣社員」24.0%となった。

家族構成は、「2世代世帯(親と子)」50.1%と最も高く、「1世代世帯(夫婦だけ)」22.8%、「3世代世帯(親と子と孫)」15.9%となった。

F 6 結婚の有無



F 8 子どもの有無



結婚の有無は、「結婚している（事実婚を含む）」73.9%となり、男女ともに7割以上を占めた。子どもの有無は、「いる」77.3%が最も高かった。性別にみると、「いる」は男性74.3%、女性80.0%となった。

Ⅲ 調査の要旨

Ⅲ 調査の要旨

1 外国人市民と共生する地域づくりに関わることについて

(1) 今までの外国人との関わり方

これまでの外国人との関わり方は、「一緒に働いている（働いていた）」32.7%。

これまでの外国人との関わり方について尋ねたところ、「一緒に働いている（働いていた）」32.7%、「外国人とあいさつ程度のつき合いはある（あった）」24.7%と高かった。一方、「外国人の知り合いはいないし、つき合いを持ったこともない」は34.5%を占めた。

中学校区別にみると、「一緒に働いている（働いていた）」は、竜洋中学校区居住者 46.1%、磐田第一中学校区居住者 37.6%と高かった。

(2) 過去1年間の外国人との関わり方

過去1年間の外国人との関わり方は、「一緒に働いている（働いていた）」が34.1%。

今までに外国人との付き合いがあった人のうち、過去1年間の外国人との関わり方について尋ねたところ、「一緒に働いている（働いていた）」34.1%が最も高かった。

年齢別にみると、男性は「一緒に働いている（働いていた）」が30代～50代で約半数となり、職場での付き合いが高い。女性は「子どもの通う学校でのPTA活動などを通じて、一緒に活動している（していた）」が40代で22.3%と高く、子どもの通う学校を通じても付き合いがあることが窺える。

中学校区別にみると、「一緒に働いている（働いていた）」は、竜洋中学校区居住者 42.3%、豊岡中学校区居住者 39.3%と高かった。

(3) 地域での外国人との関わり頻度

地域での外国人との関わり頻度は、「顔を合わせる」が61.3%。

生活している地域で、外国人と顔を合わせることにについて尋ねたところ、「よくある」25.2%と「ときどきある」36.1%を合わせた「顔を合わせる」は61.3%となった。

年齢別にみると、「よくある」男性20代42.9%、女性20代35.8%と男女ともに20代が最も高かった。

中学校区別にみると、「よくある」は、竜洋中学校区居住者 36.8%が最も高かった。「よくある」と「ときどきある」を合わせた「顔を合わせる」は、竜洋中学校区居住者 69.3%、磐田第一中学校区居住者 62.7%と高かった。

(4) 地域で暮らす外国人についての親しみについての意識

地域で暮らす外国人についての親しみについての意識は、中学校区で差がある。

地域で暮らす外国人について親しみを感ずるか尋ねたところ、「どちらともいえない」46.1%が最も高かった。「親しみを感ずる」と「どちらかといえば感ずる」を合わせた「感ずる」と回答した人は24.7%、「どちらかといえば感ずらない」と「親しみを感ずらない」を合わせた「感ずらない」と回答した人は25.3%となり、差は0.6ポイントとなった。

中学校区別にみると、「感ずる」は豊田南中学校区居住者 28.6%が最も高かった。外国人との接点が高地域に比べて多い竜洋中学校区居住者では「感ずる」は15.1%が最も低い結果となった。

(5) 地域で暮らす外国人が増えたときの意識

地域で暮らす外国人が増えたとき、「異文化に触れる機会が増える」と“思う”63.9%。
「治安が悪化する」と“思う”55.1%。

地域で暮らす外国人が増えたときどうなるか6項目を尋ねたところ、「そう思う」が最も高かった項目は、「異文化に触れる機会が増える」21.9%で、「そう思う」と「どちらかといえばそう思う」を合わせた“思う”は63.9%となった。中学校区別にみると、“思う”は向陽中学校区居住者74.5%が最も高かった。

2番目に「そう思う」が高かった項目は、「治安が悪化する」15.4%で、“思う”は55.1%となった。中学校区別にみると、“思う”は竜洋中学校区居住者63.2%が最も高かった。

(6) 地域で暮らす外国人が日本人との相互理解を深めるために必要なこと

地域で暮らす外国人が日本人との相互理解を深めるために必要なことは、
「地域のルールや習慣を学ぶ」「日本語を身につける」「日本の文化を知る」。

地域で暮らす外国人が日本人との相互理解を深めるために必要なことについて尋ねたところ、「地域のルールや習慣を学ぶ」は「そう思う」63.5%が最も高かった。「そう思う」と「どちらかといえばそう思う」を合わせた“思う”は、「地域のルールや習慣を学ぶ」94.6%、「日本語を身につける」92.1%、「日本の文化を知る」92.1%で、9割以上を占めた。

(7) 地域で暮らす外国人が日本人との相互理解を深めるために日本人がすべきこと

地域で暮らす外国人が日本人との相互理解を深めるために日本人がすべきことは、
「日常的にあいさつをする」「差別意識を持たない」「地域のルールを伝える」。

地域で暮らす外国人との相互理解を深めるために日本人がすべきことについて尋ねたところ、「そう思う」が、「日常的にあいさつをする」67.9%、「差別意識を持たない」66.0%、「地域のルールを伝える」59.9%と高かった。

性別にみると、「そう思う」は全ての項目で女性が男性を上回った。

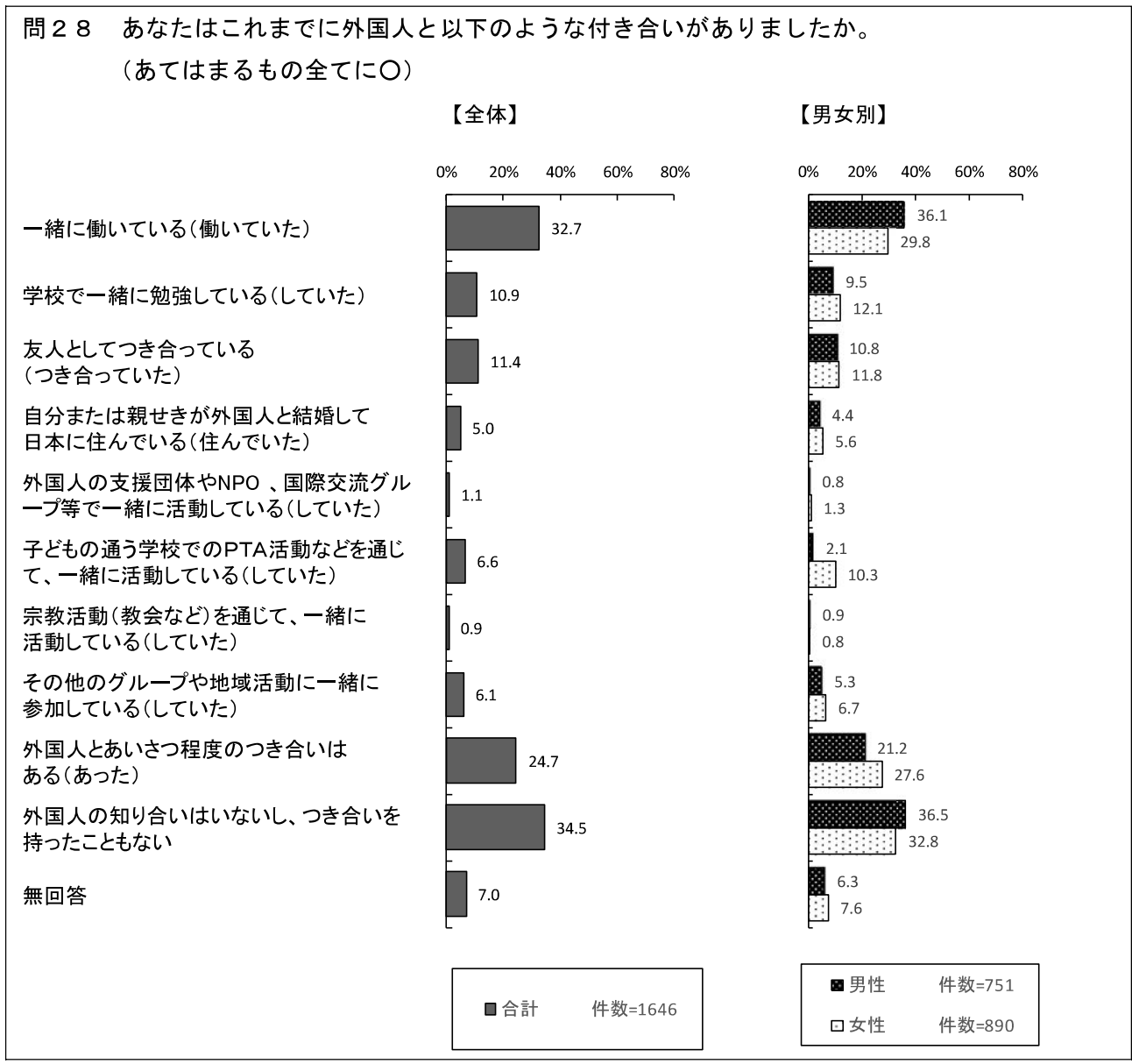
IV 調査結果

IV 調査結果

1 外国人市民と共生する地域づくりに関わることについて

(1) 今までの外国人との関わり方

問 2 8 あなたはこれまでに外国人と以下のような付き合いがありましたか。
(あてはまるもの全てに○)

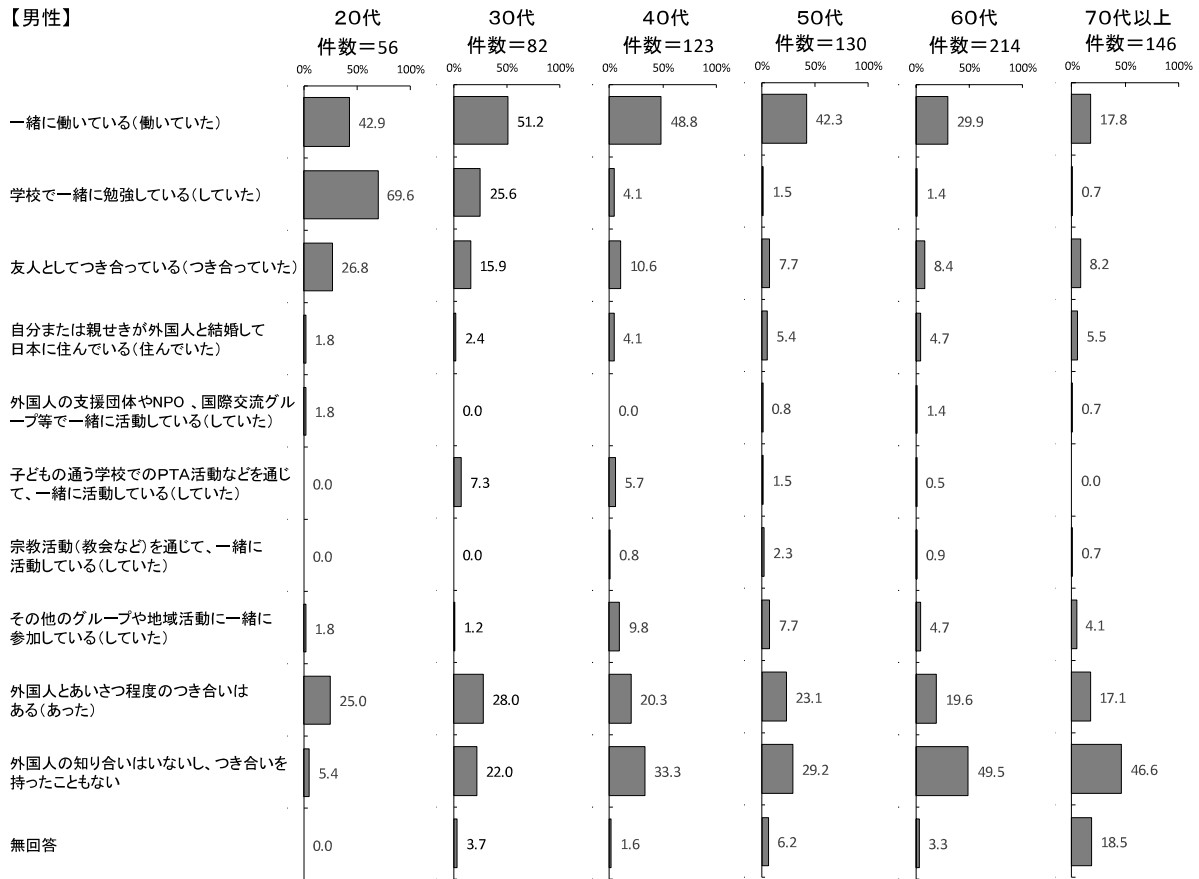


これまでの外国人との関わり方について尋ねたところ、「一緒に働いている(働いていた)」32.7%、「外国人とあいさつ程度の付き合いはある(あった)」24.7%と高かった。一方、「外国人の知り合いはいないし、付き合いを持ったこともない」は34.5%を占めた。

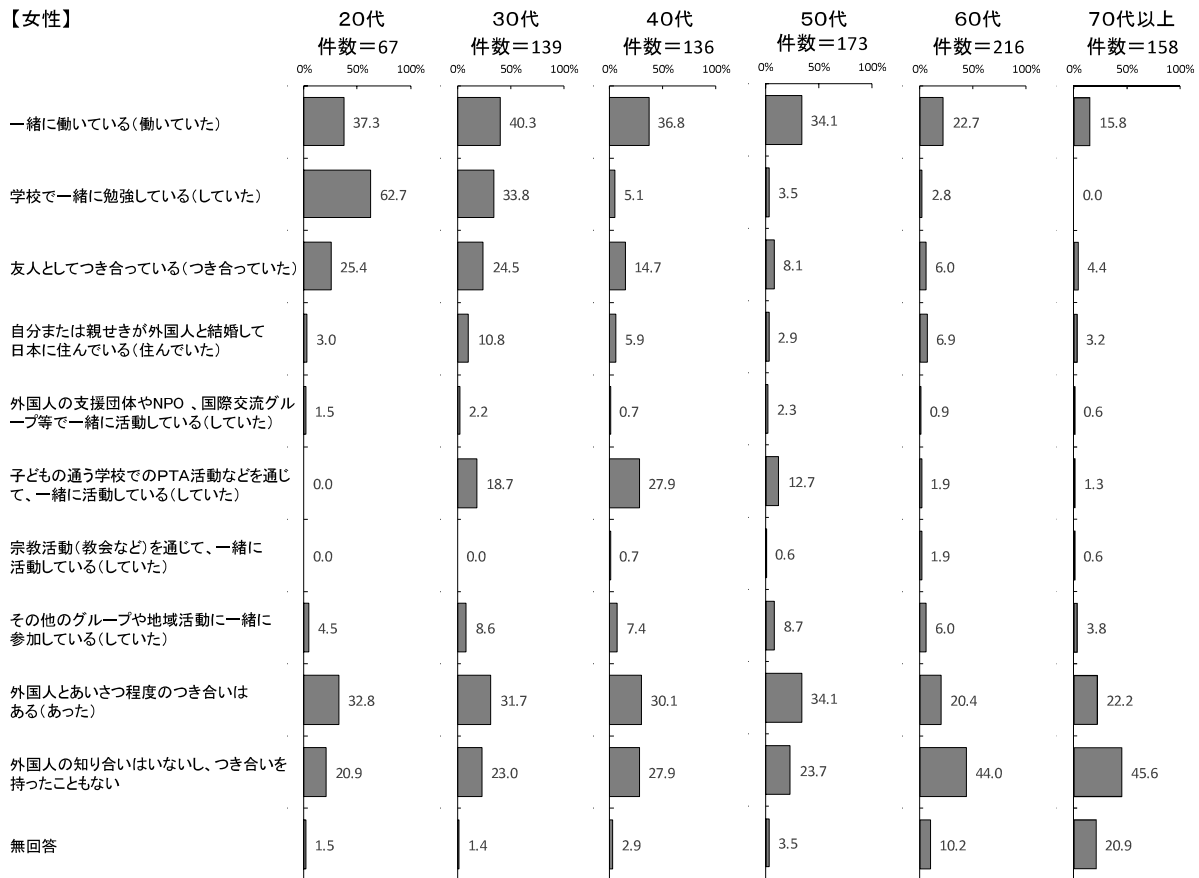
性別にみると、付き合いがある中では、「一緒に働いている(働いていた)」男性36.1%が高かった。「子どもの通う学校でのPTA活動などを通じて、一緒に活動している(していた)」は、男性2.1%、女性10.3%と6.2ポイント差があった。

【年齢別】

【男性】




【女性】



年齢別にみると、「学校で一緒に勉強している(していた)」は男性20代69.6%、女性20代62.7%と他の年代より非常に高いことから、学校を通じた付き合いが多くなっていることが窺える。

【中学校区別】



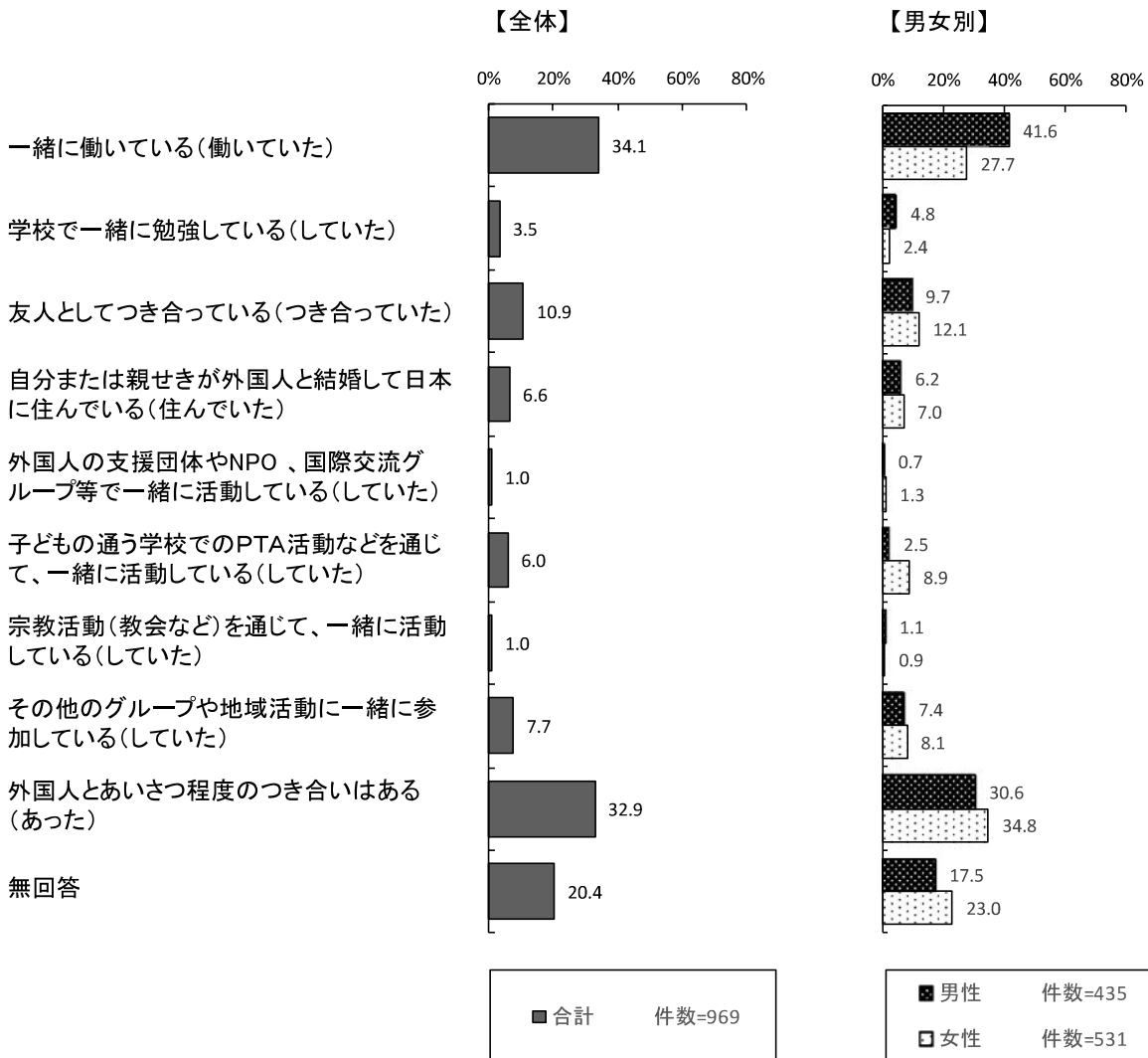
中学校区別にみると、「一緒に働いている(働いていた)」は、竜洋中学校区居住者 46.1%、磐田第一中学校区居住者 37.6%と高かった。

(2) 過去1年間の外国人との関わり方

〈問28で「1」～「9」に答えた方に伺います。〉

問29 あなたは過去1年間に外国人と以下のような付き合いがありますか。

(あてはまるもの全てに○)

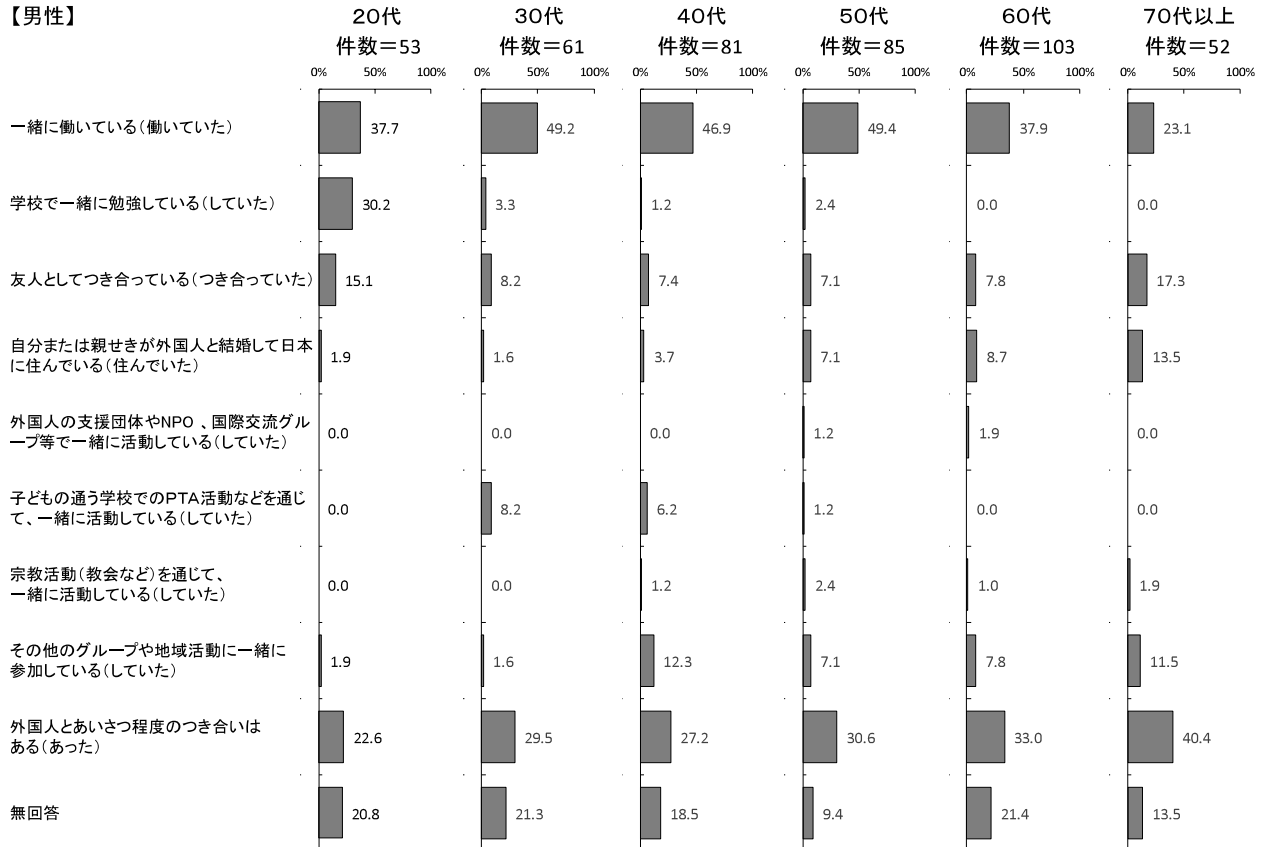


今までに外国人との付き合いがあった人のうち、過去1年間の外国人との関わり方について尋ねたところ、「一緒に働いている(働いていた)」34.1%が最も高かった。

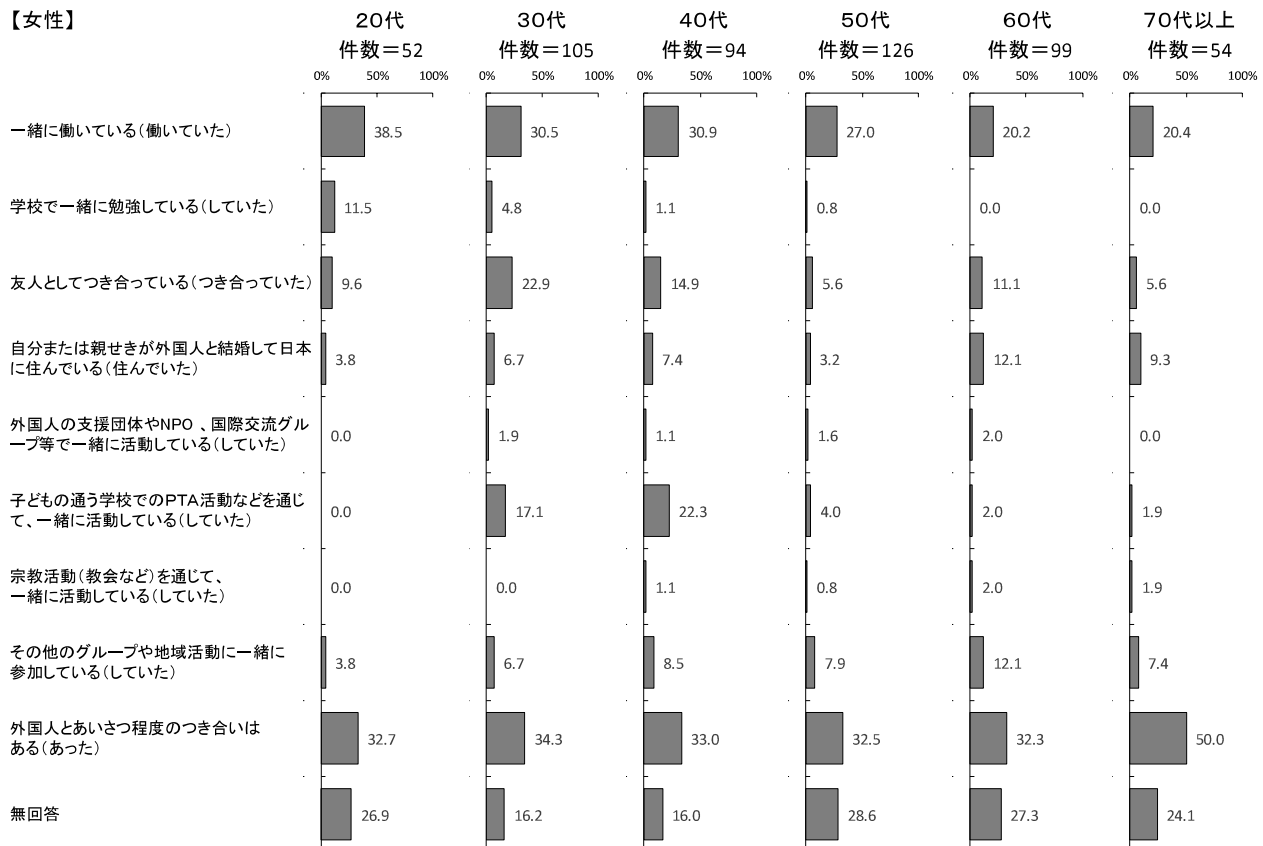
性別にみると、「一緒に働いている(働いていた)」は男性が女性を上回った。

【年齢別】

【男性】




【女性】



年齢別にみると、男性は「一緒に働いている(働いていた)」が30代～50代で約半数となり、職場での付き合いが高い。女性は「子どもの通う学校でのPTA活動などを通じて、一緒に活動している(していた)」が40代22.3%と高く、子どもの通う学校を通じても付き合いがあることが窺える。

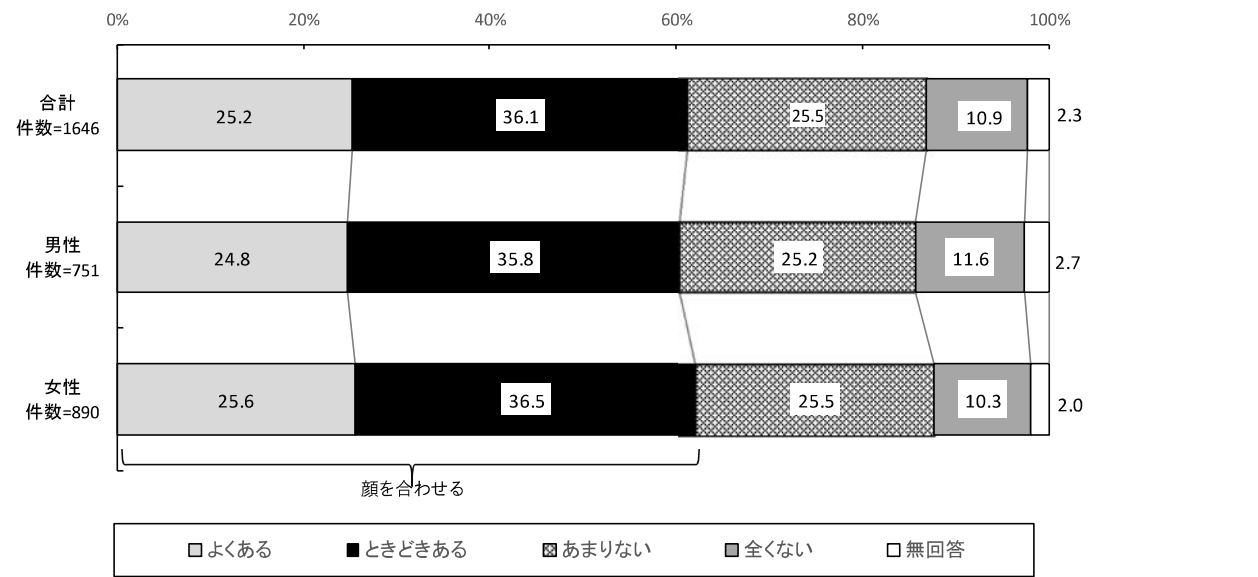
【中学校区別】



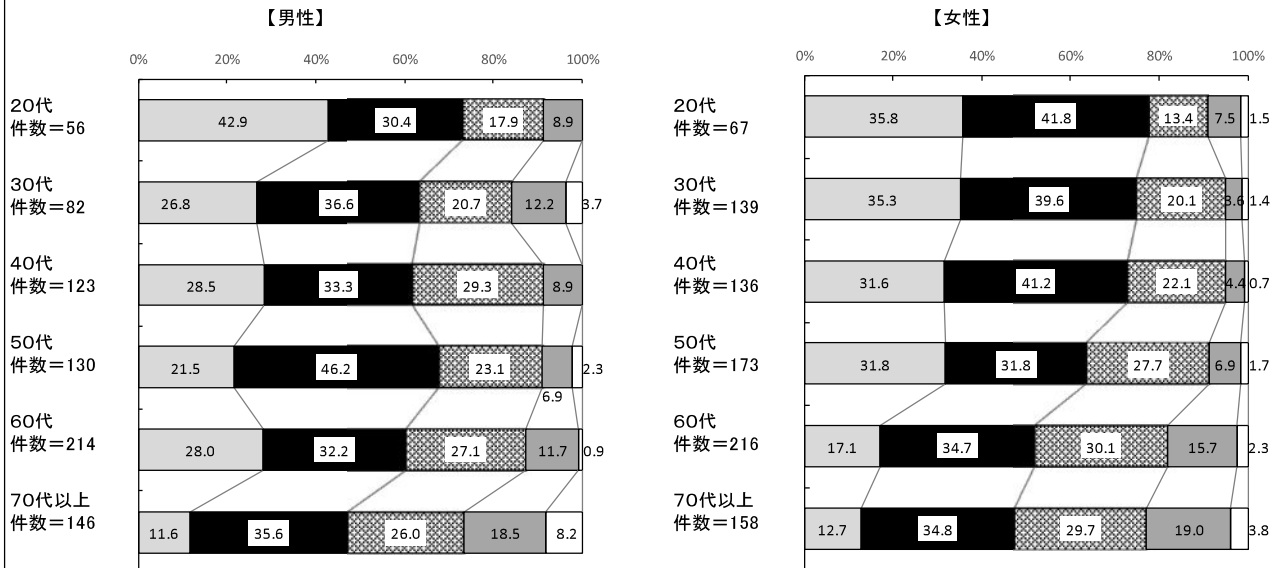
中学校区別にみると、「一緒に働いている(働いていた)」は、竜洋中学校区居住者 42.3%、豊岡中学校区居住者 39.3%と高かった。

(3) 地域での外国人との関わり頻度

問30 あなたが生活している地域で、外国人と顔を合わせることがありますか。(1つに○)



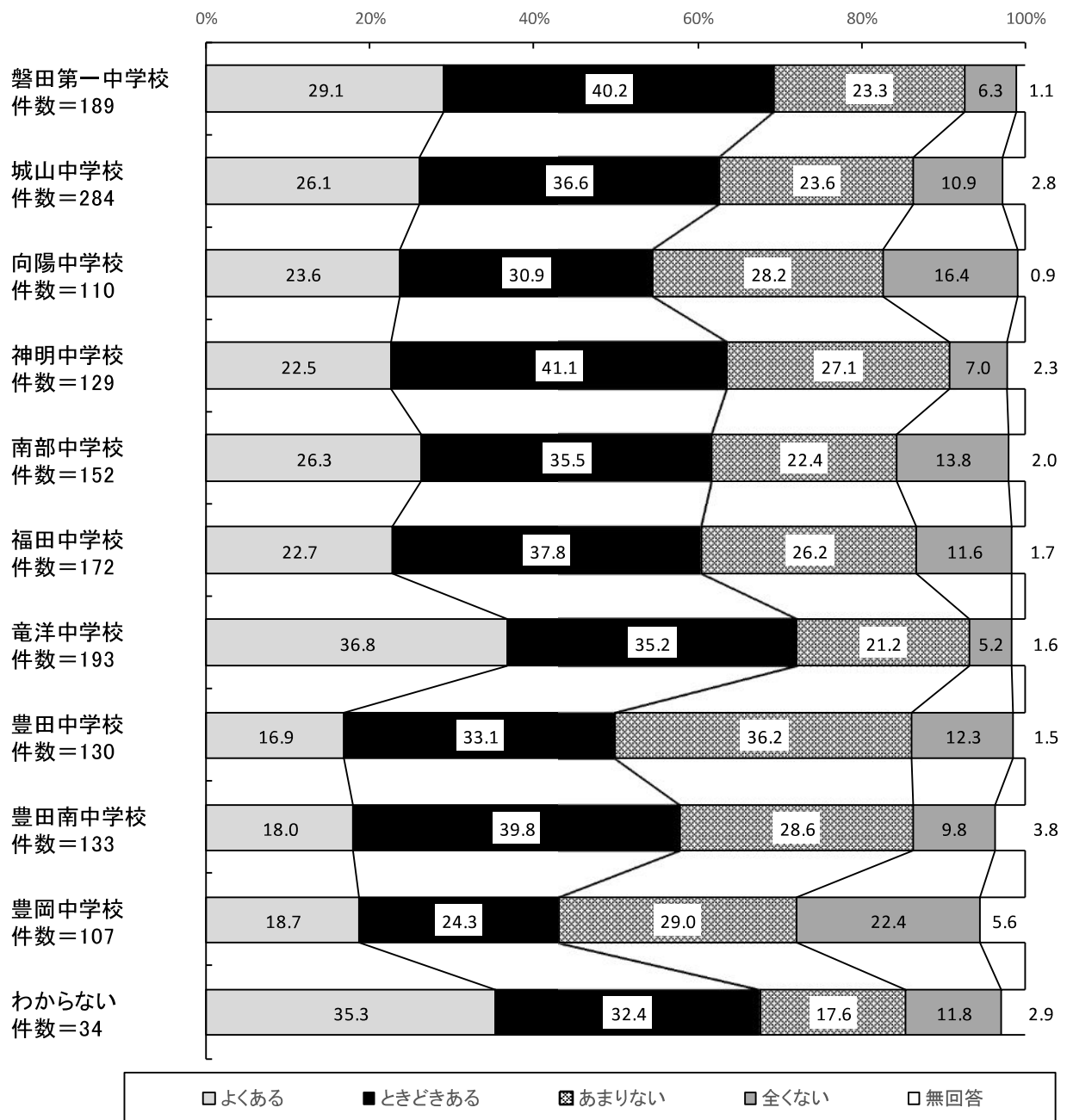
【年齢別】



生活している地域で、外国人と顔を合わせることについて尋ねたところ、「よくある」25.2%と「ときどきある」36.1%を合わせた“顔を合わせる”は61.3%となった。

年齢別にみると、「よくある」男性20代42.9%、女性20代35.8%と男女ともに20代が最も高かった。

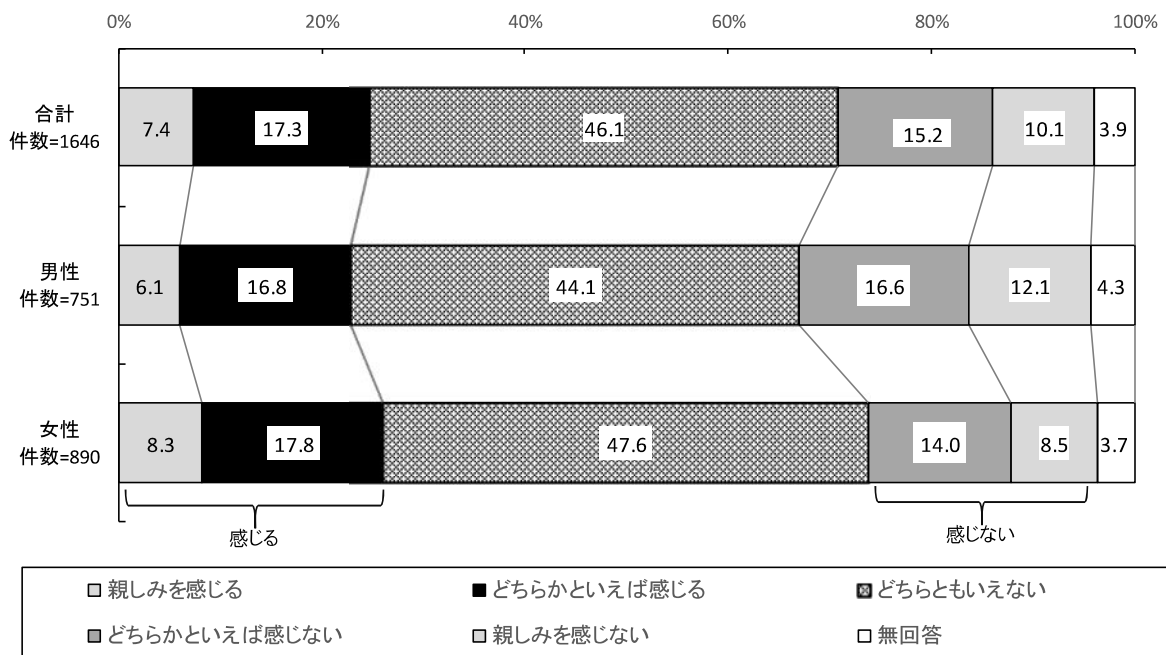
【中学校区別】



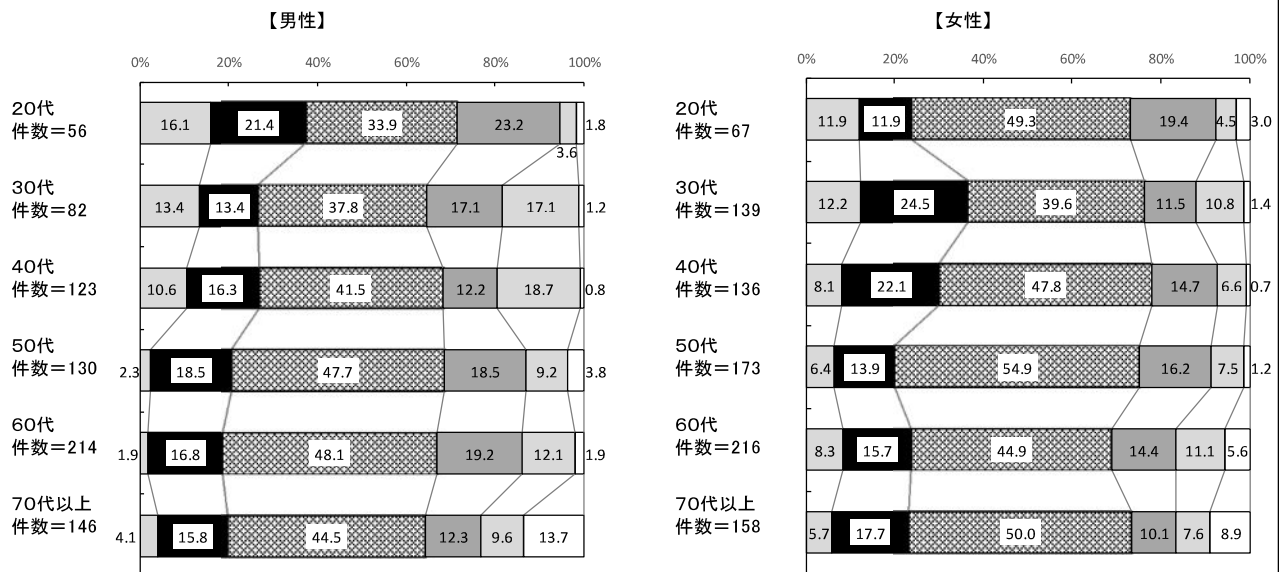
中学校区別にみると、「よくある」は、竜洋中学校区居住者 36.8%が最も高かった。「よくある」と「ときどきある」を合わせた“顔を合わせる”は、竜洋中学校区居住者 69.3%、磐田第一中学校区居住者 62.7%と高かった。

(4) 地域で暮らす外国人についての親しみについての意識

問3 1 地域で暮らす外国人について親しみを感じますか。(1つに○)



【年齢別】

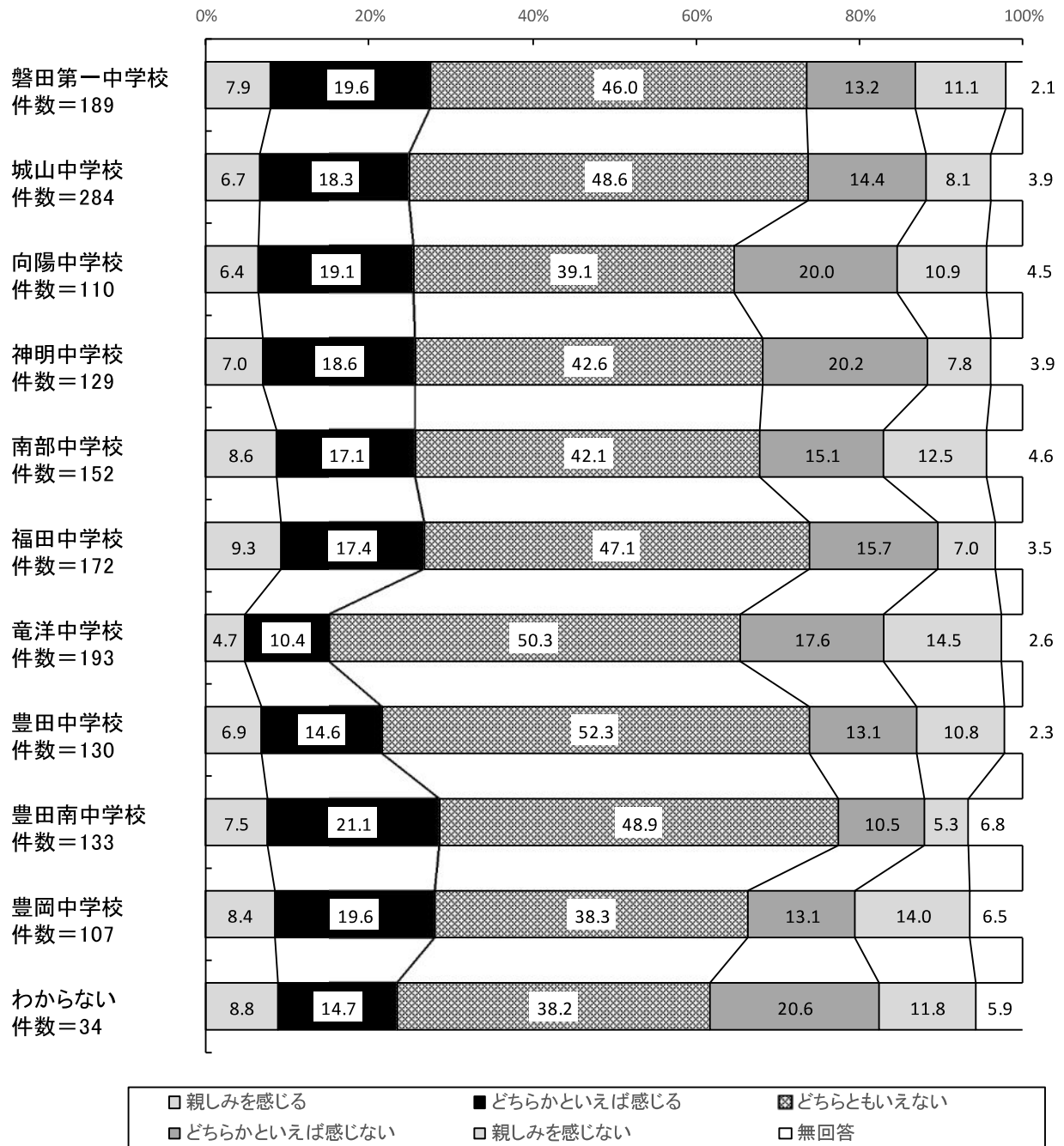


地域で暮らす外国人について親しみを感じるか尋ねたところ、「どちらともいえない」46.1%が最も高かった。「親しみを感じる」と「どちらかといえば感じる」を合わせた“感じる”と回答した人は24.7%、「どちらかといえば感じない」と「親しみを感じない」を合わせた“感じない”と回答した人は25.3%となり、差は0.6ポイントとなった。

性別にみると、男性は、“感じる”22.9%、“感じない”28.7%、となり“感じない”が5.8ポイント高かった。女性は、“感じる”26.1%、“感じない”22.5%となり、“感じる”が3.6ポイント高くなった。

年齢別にみると、“感じる”は男性20代37.5%が最も高かった。“感じない”は男性30代34.2%が最も高かった。

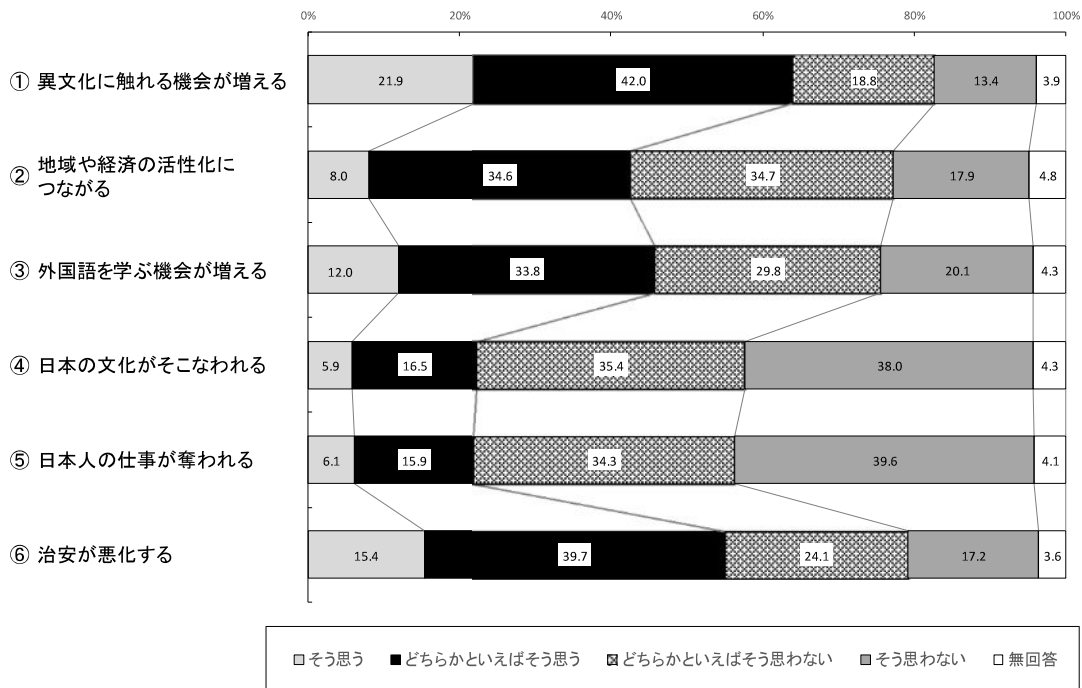
【中学校区別】



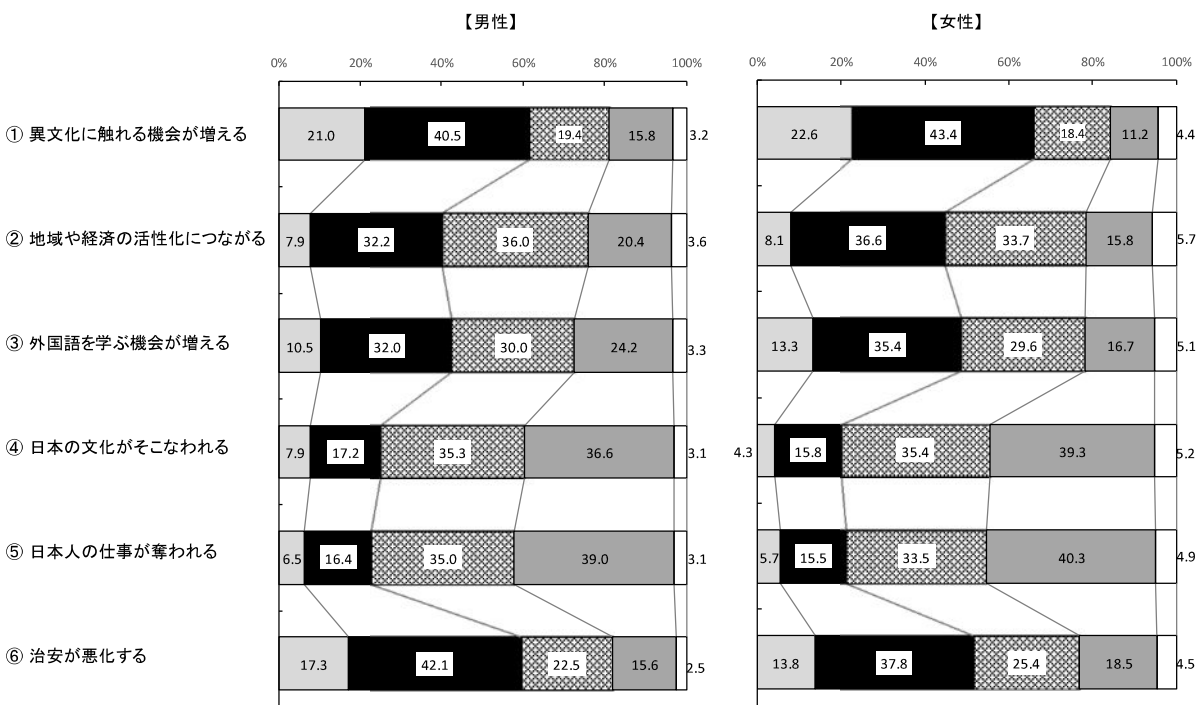
中学校区別にみると、“感じる”は豊田南中学校区居住者 28.6%が最も高かった。外国人との接点
が他地域に比べて多い竜洋中学校区居住者では“感じる”は 15.1%が最も低い結果となった。

(5) 地域で暮らす外国人が増えたときの意識

問3 2 地域で暮らす外国人が増えると思うとどうなると思いますか。それぞれの項目についてあなたの気持ちに最も近いものを選んでください。(それぞれ1つに○)



【性別】

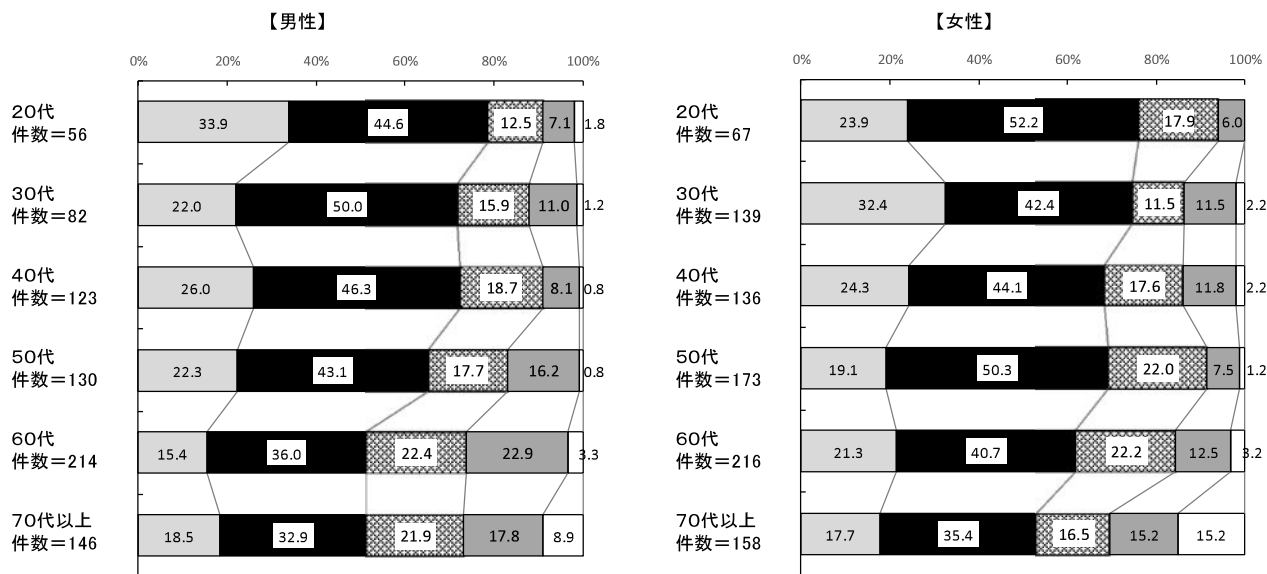


地域で暮らす外国人が増えたときどうなるか6項目を尋ねたところ、「そう思う」が最も高かった項目は、「異文化に触れる機会が増える」21.9%で、「そう思う」と「どちらかといえばそう思う」を合わせた“思う”は63.9%となった。

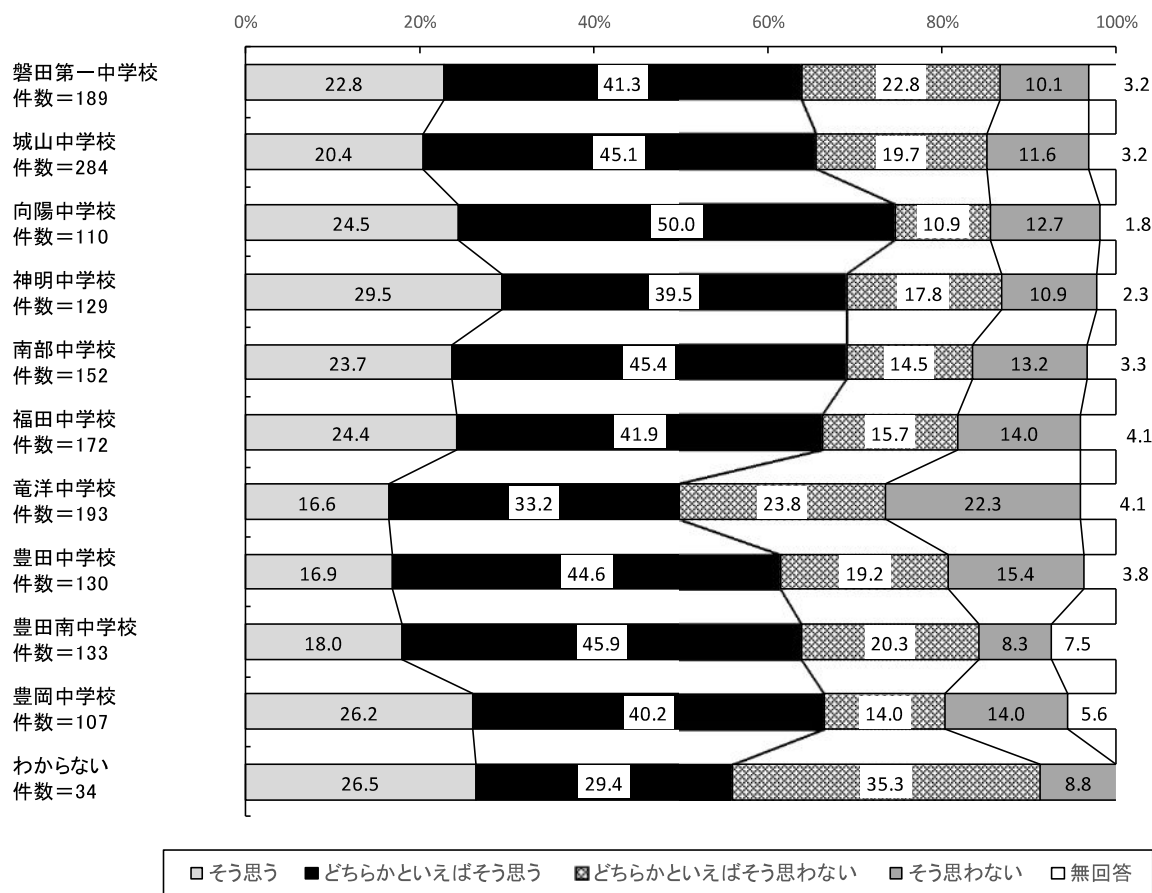
2番目に「そう思う」が高かった項目は、「治安が悪化する」15.4%で、“思う”は55.1%となった。

①異文化に触れる機会が増える

【年齢別】



【中学校区別】

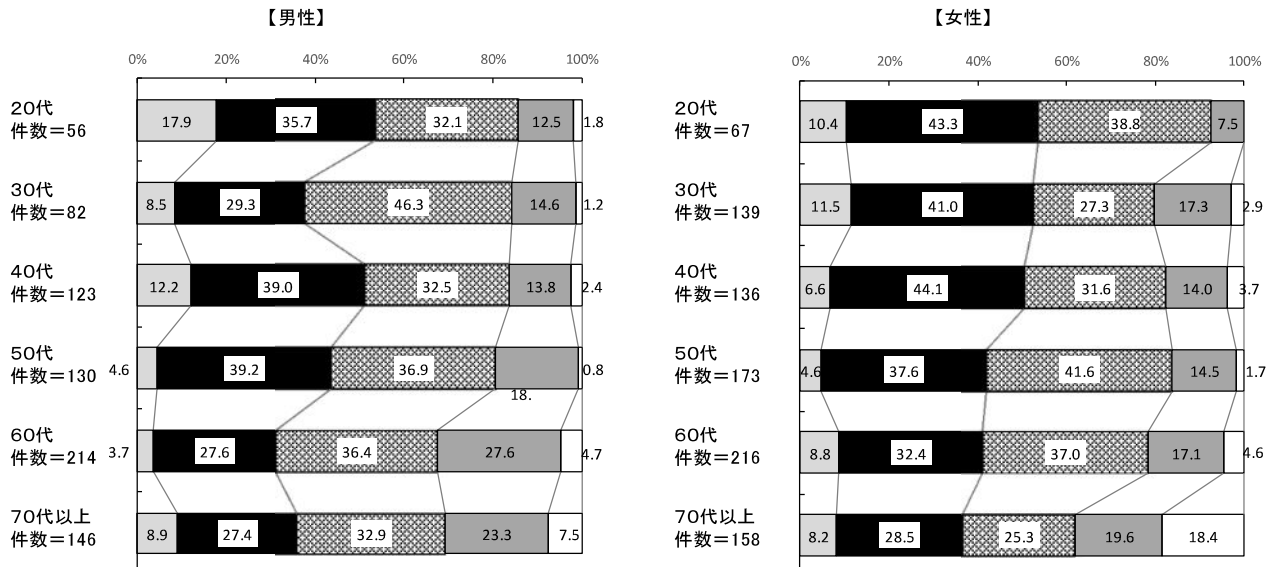


年齢別にみると、「そう思う」と「どちらかといえばそう思う」を合わせた“思う”は男性20代78.5%が最も高かった。

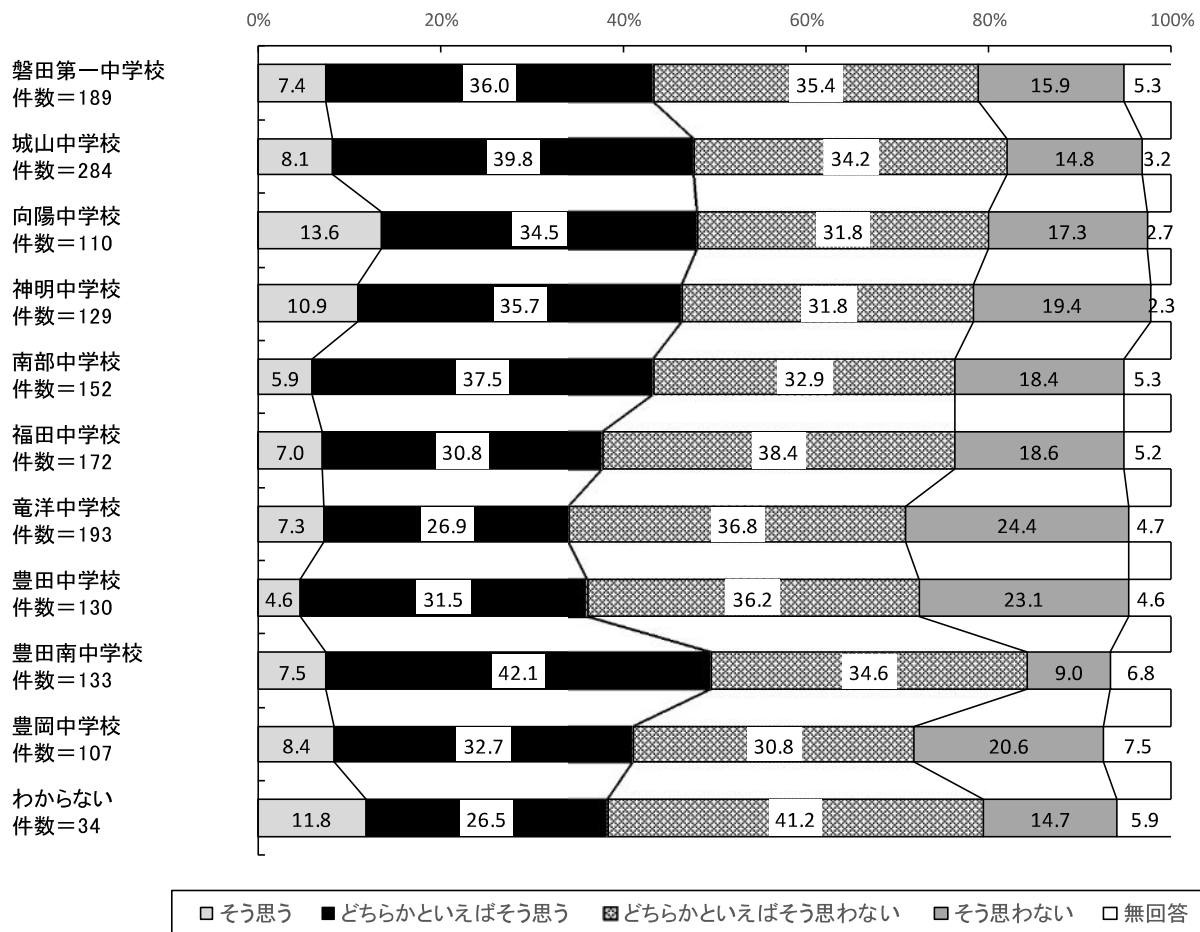
中学校区別にみると、“思う”は向陽中学校区居住者74.5%が最も高かった。

②地域や経済の活性化につながる

【年齢別】



【中学校区別】

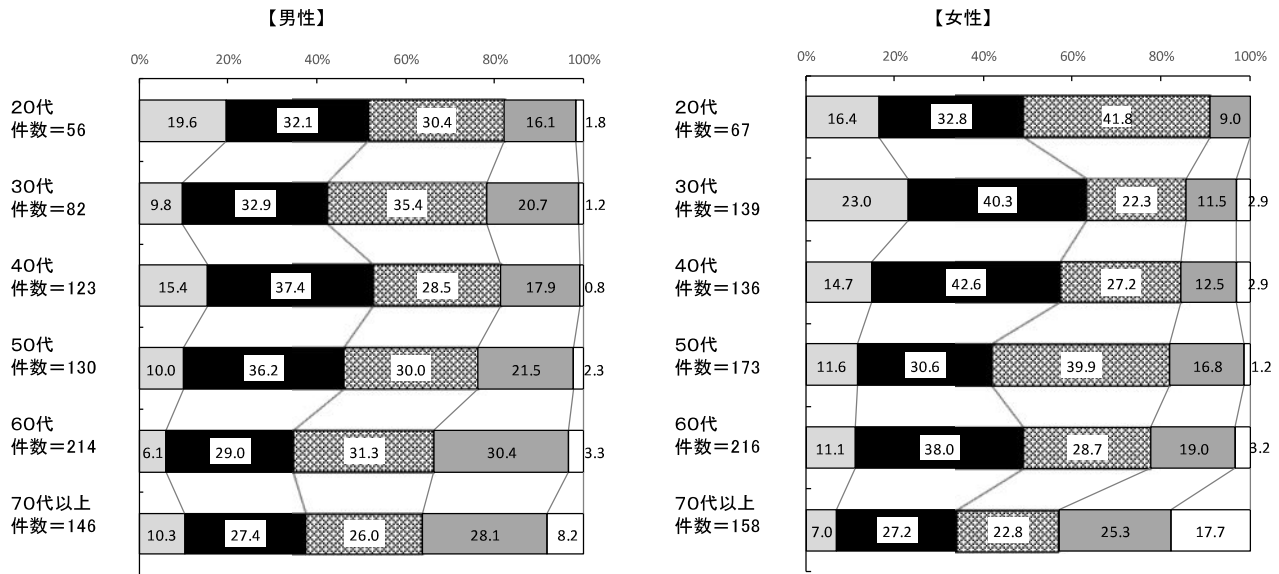


年齢別にみると、「そう思う」と「どちらかといえばそう思う」を合わせた“思う”は、20代が最も高く、男性20代53.6%、女性20代53.7%となった。

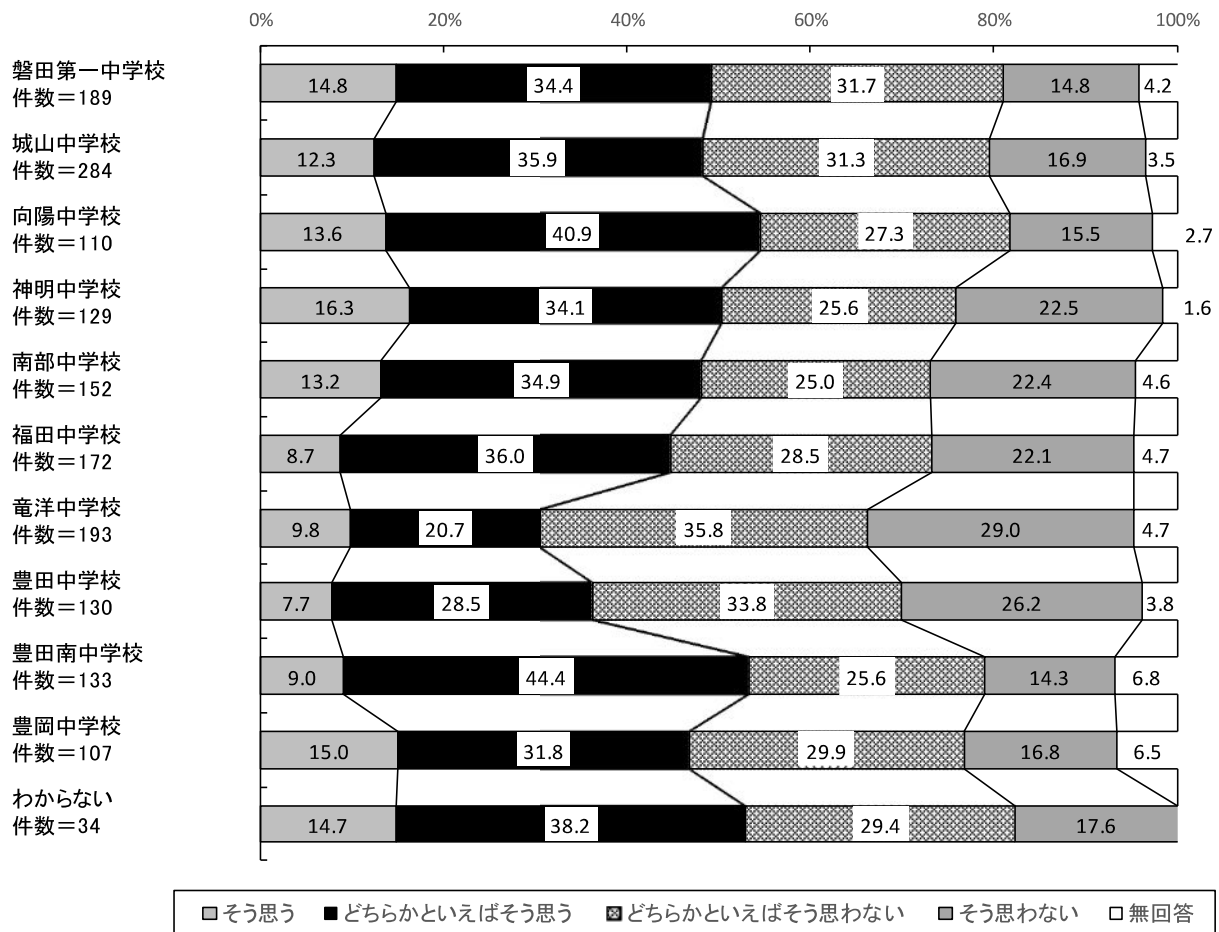
中学校区別にみると、“思う”は豊田南中学校区居住者49.6%が最も高かった。

③外国語を学ぶ機会が増える

【年齢別】



【中学校区別】

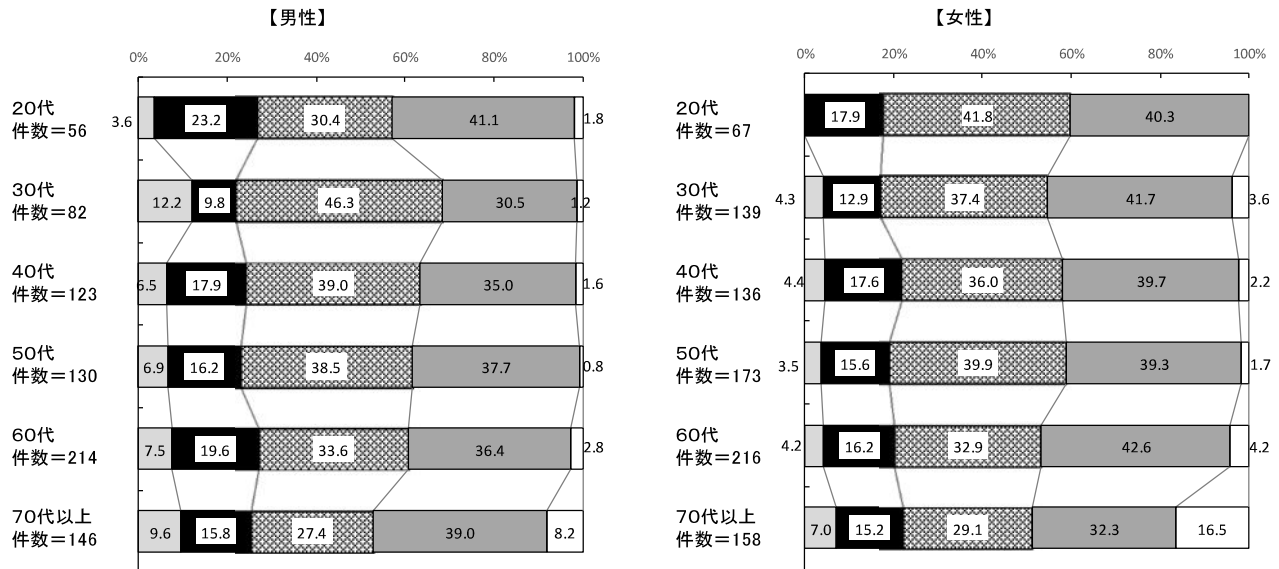


年齢別にみると、「そう思う」は女性30代23.0%が最も高かった。

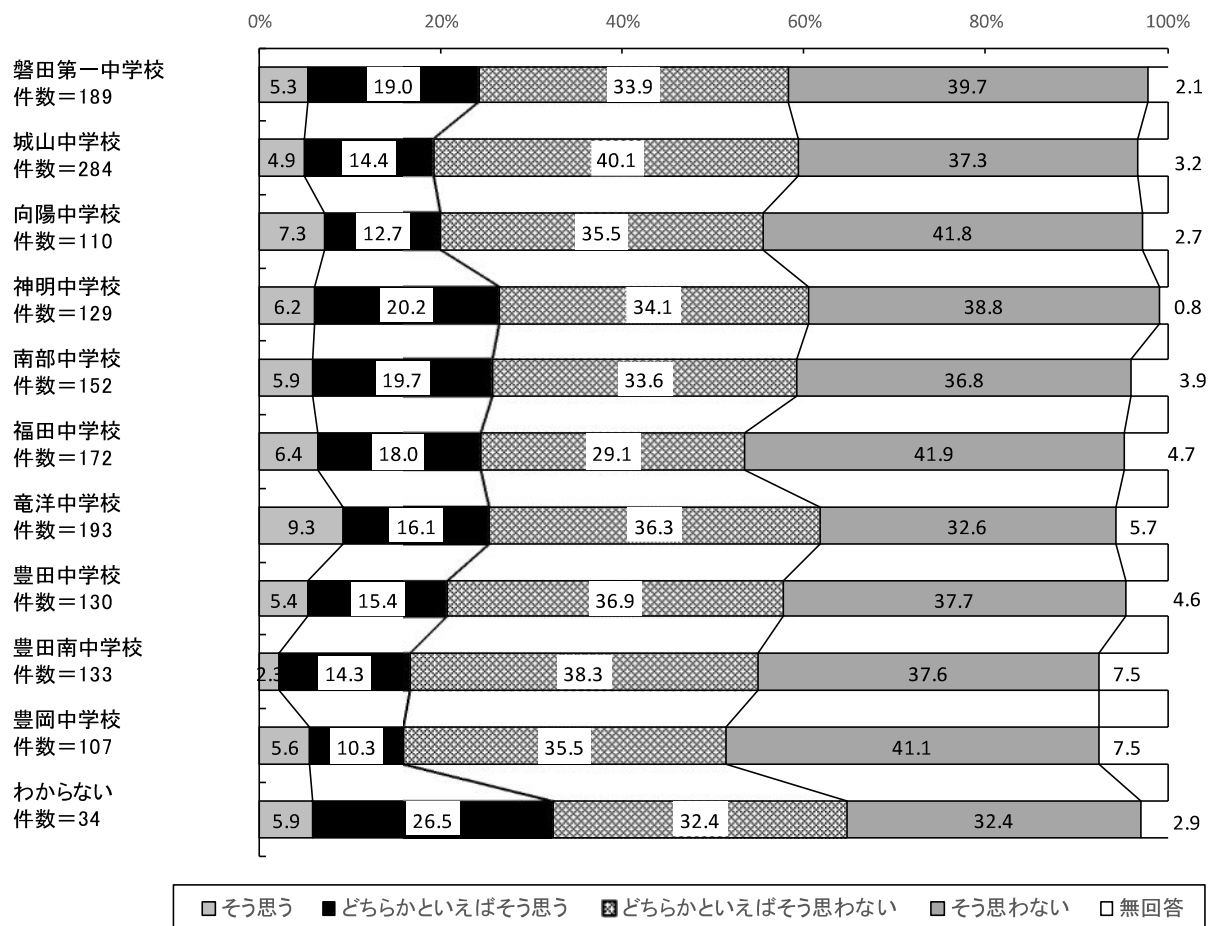
中学校区別にみると、「そう思う」は神明中学校区居住者16.3%が最も高かった。

④日本の文化がそこなわれる

【年齢別】



【中学校区別】

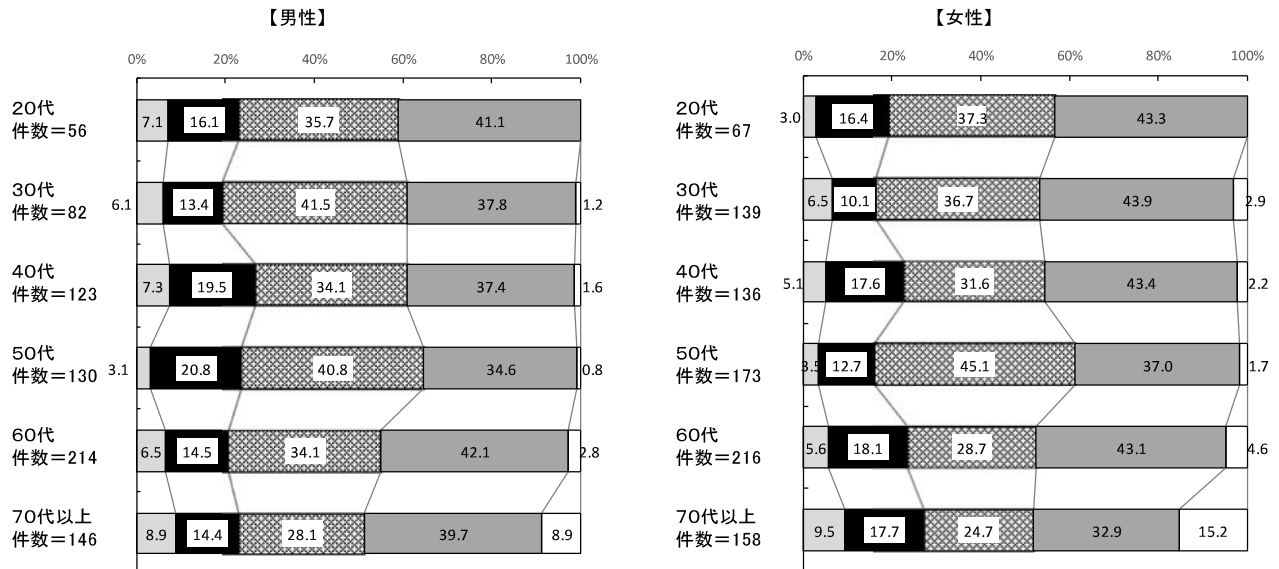


年齢別にみると、「どちらかといえばそう思わない」と「そう思わない」を合わせた“思わない”は女性20代82.1%が最も高かった。

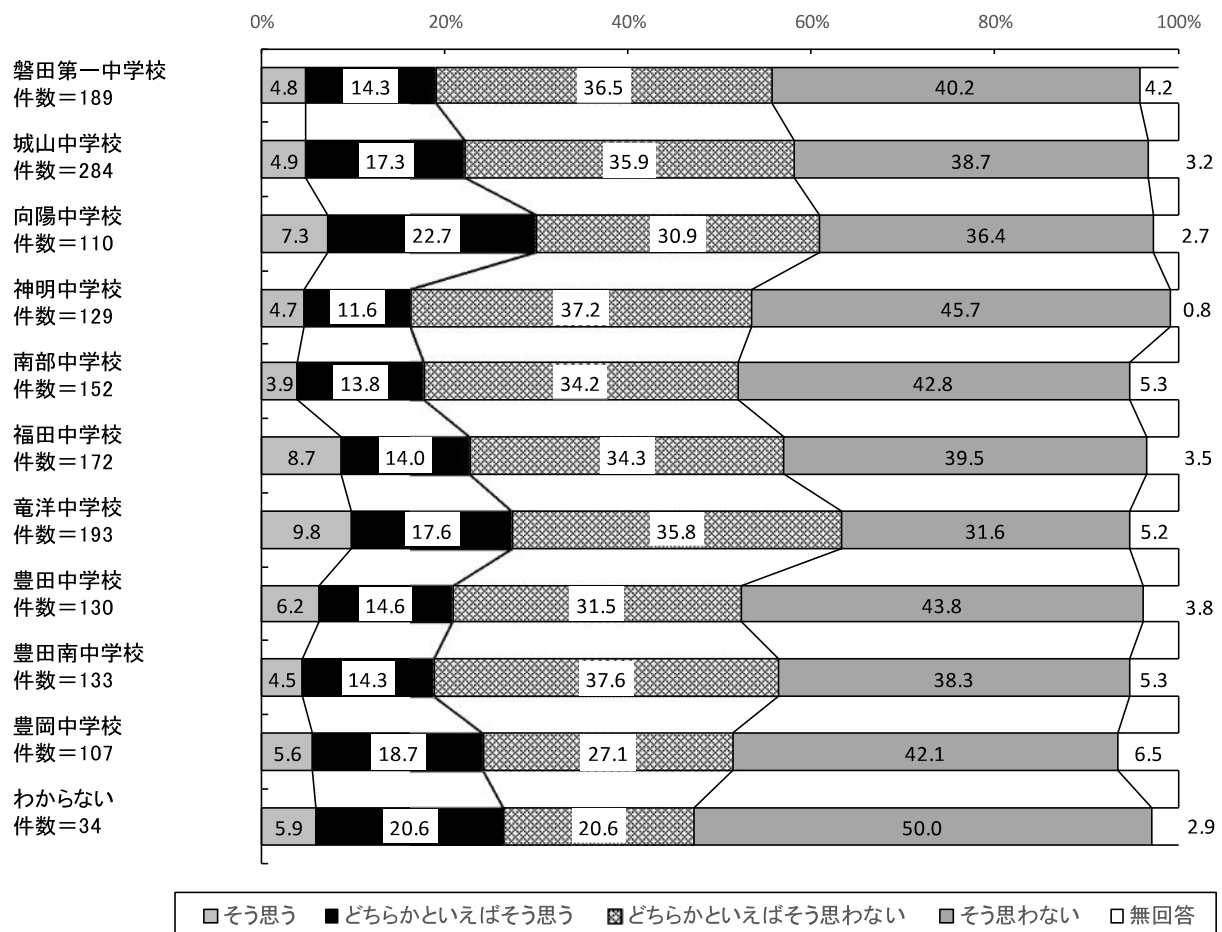
中学校区別にみると、“思わない”は城山中学校区居住者77.4%が最も高かった。

⑤日本人の仕事が奪われる

【年齢別】



【中学校区別】

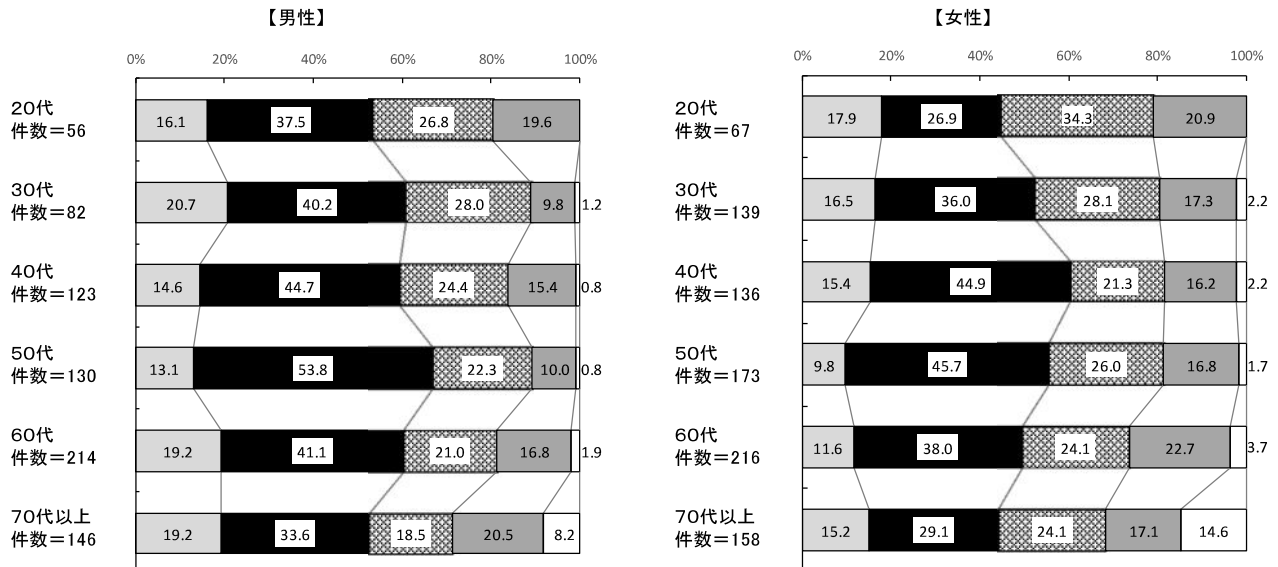


年齢別にみると、「どちらかといえばそう思わない」と「そう思わない」を合わせた“思わない”は20代～60代の男女ともに7割以上となった。

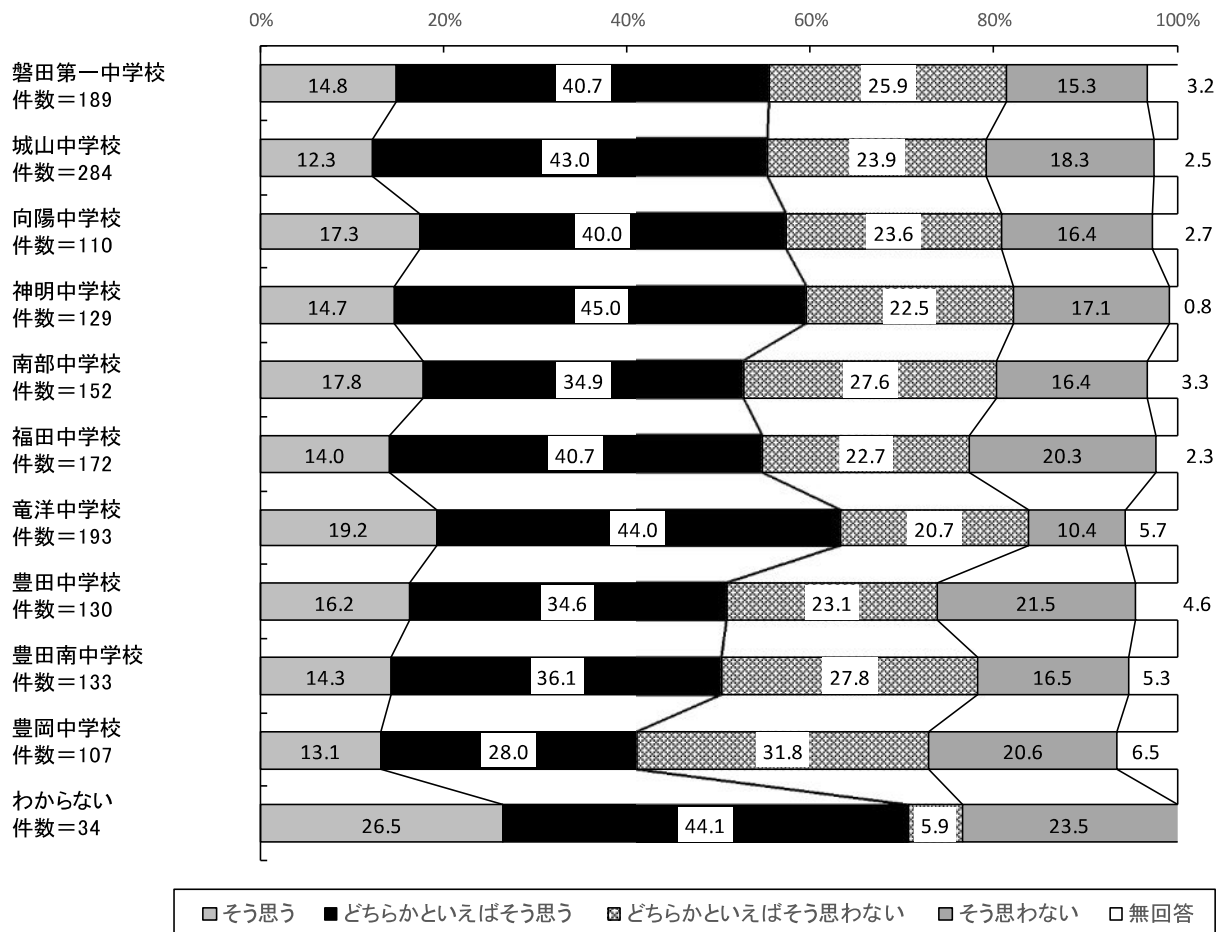
中学校区別にみると、“思わない”は神明中学校区居住者82.9%が最も高かった。

⑥治安が悪化する

【年齢別】



【中学校区別】



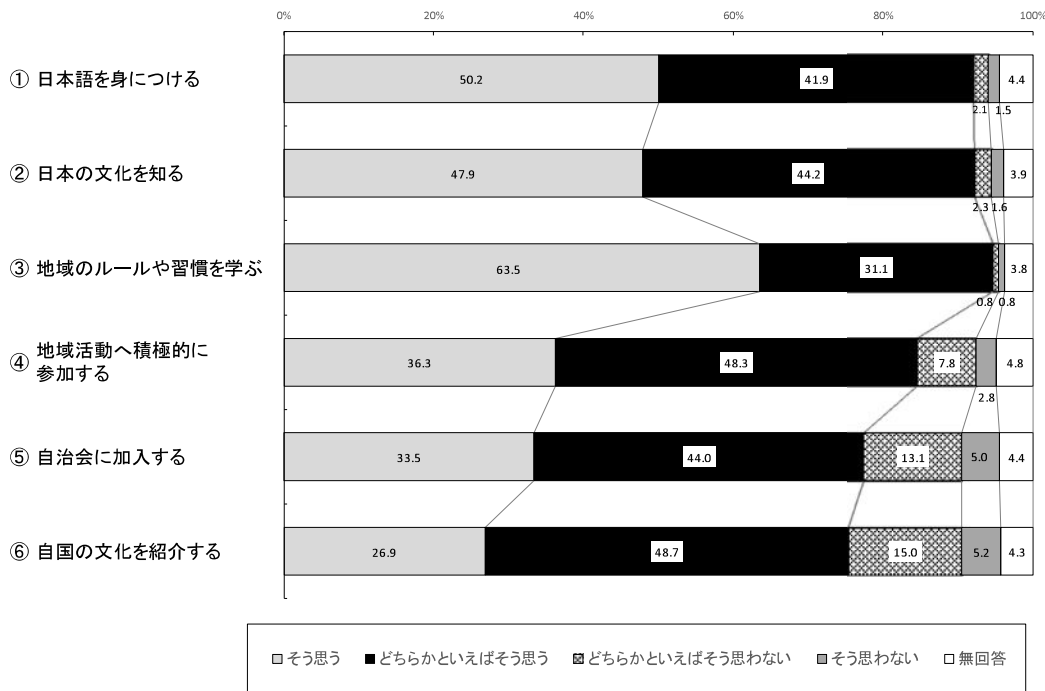
年齢別にみると、「そう思う」と「どちらかといえばそう思う」を合わせた“思う”は、男性は50代66.9%、女性40代60.3%と最も高かった。

中学校区別にみると、“思う”は竜洋中学校区居住者63.2%が最も高かった。

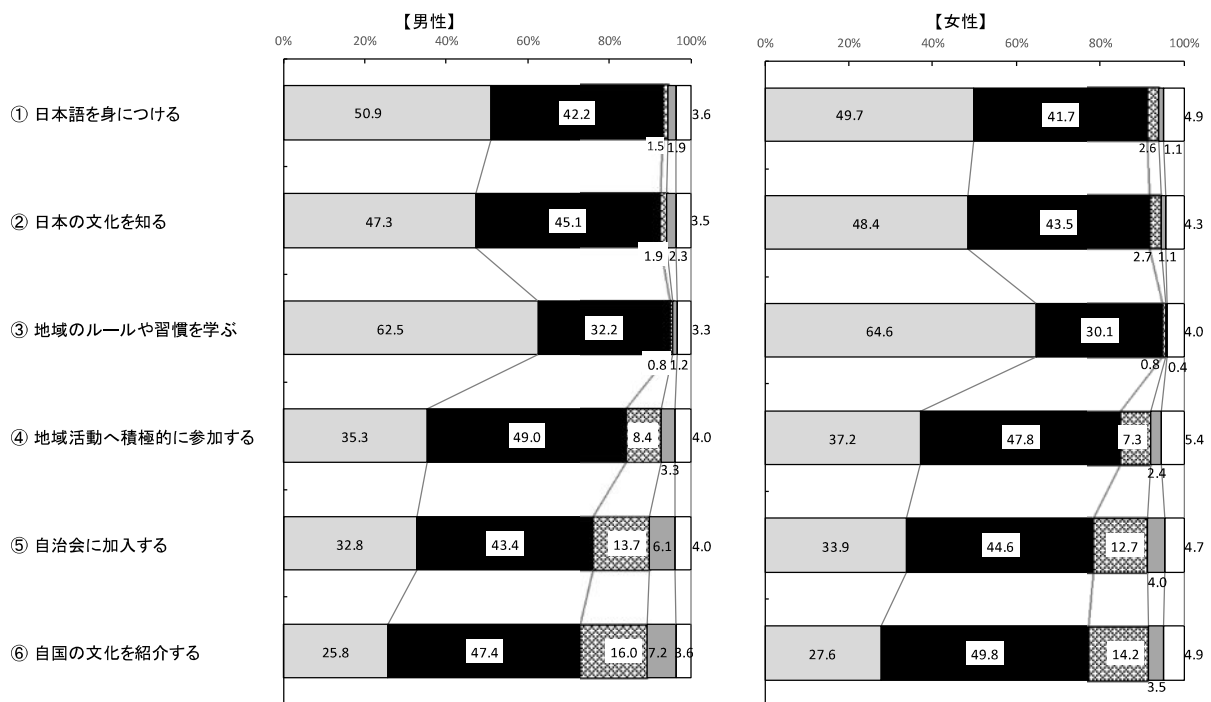
(6) 地域で暮らす外国人が日本人との相互理解を深めるために必要なこと

問33 地域で暮らす外国人が日本人との相互理解を深めるために必要なことは何だと思いませんか。

(それぞれ1つに○)



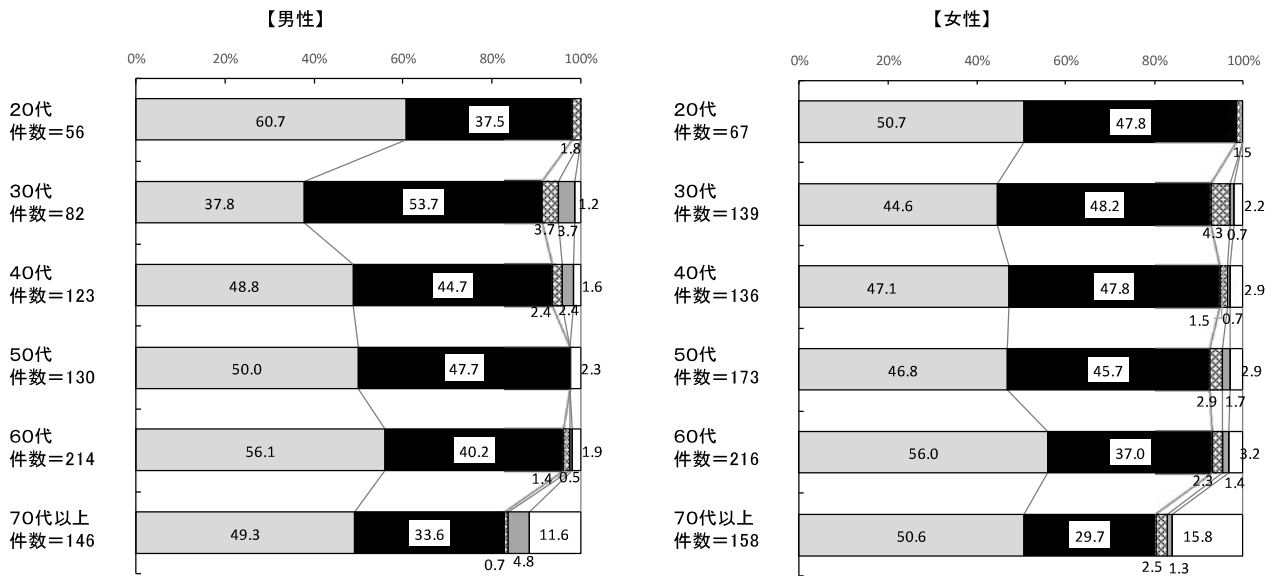
【性別】



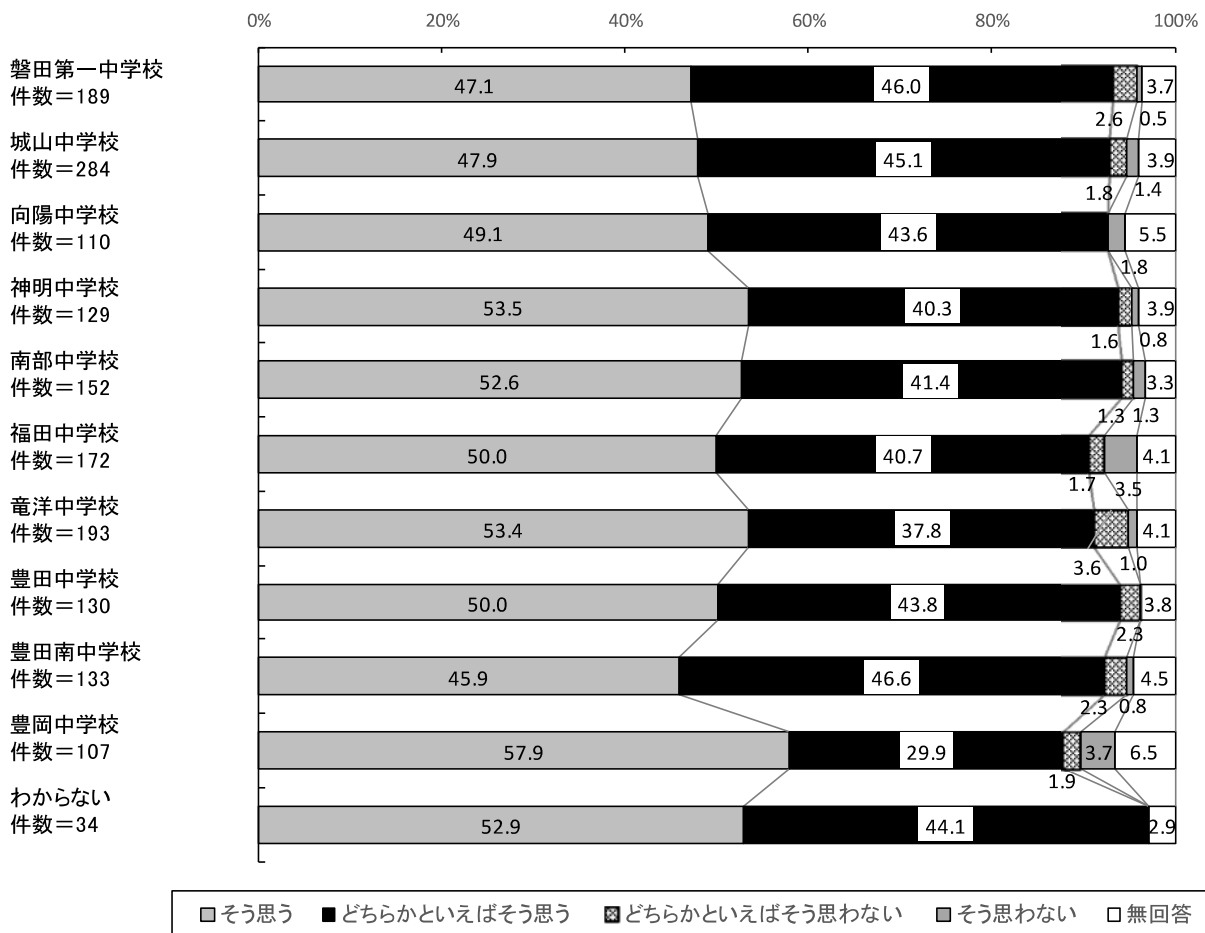
地域で暮らす外国人が日本人との相互理解を深めるために必要なことについて尋ねたところ、「③地域のルールや習慣を学ぶ」は「そう思う」63.5%が最も高かった。「そう思う」と「どちらかといえばそう思う」を合わせた“思う”は、「③地域のルールや習慣を学ぶ」94.6%、「①日本語を身につける」92.1%、「②日本の文化を知る」92.1%で、9割以上を占めた。

①日本語を身につける

【年齢別】



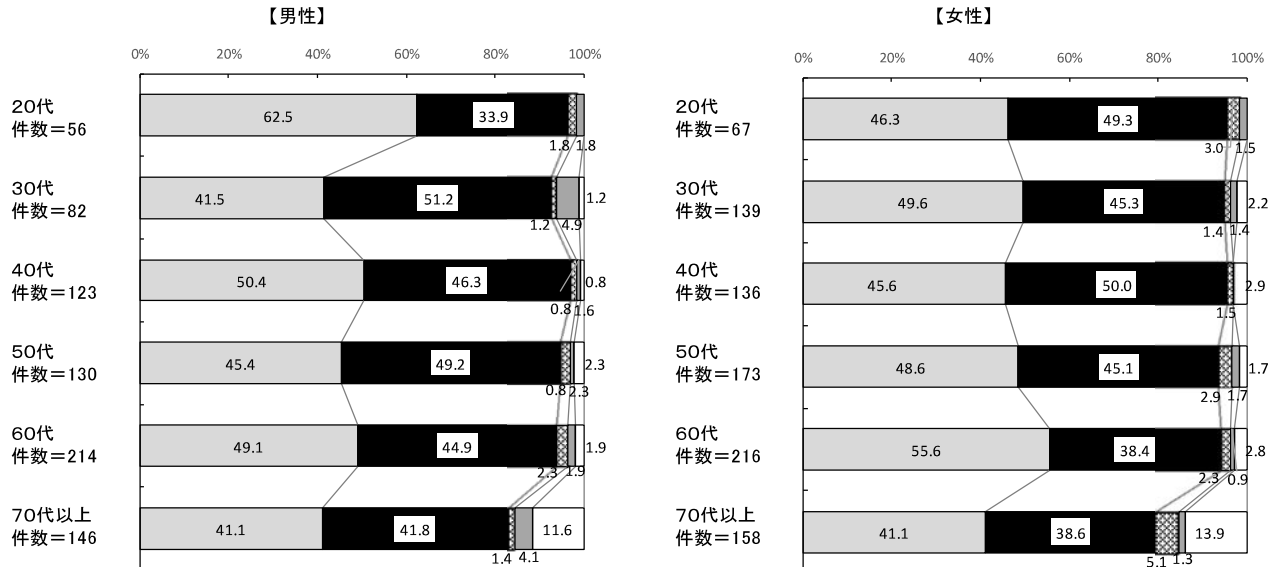
【中学校区別】



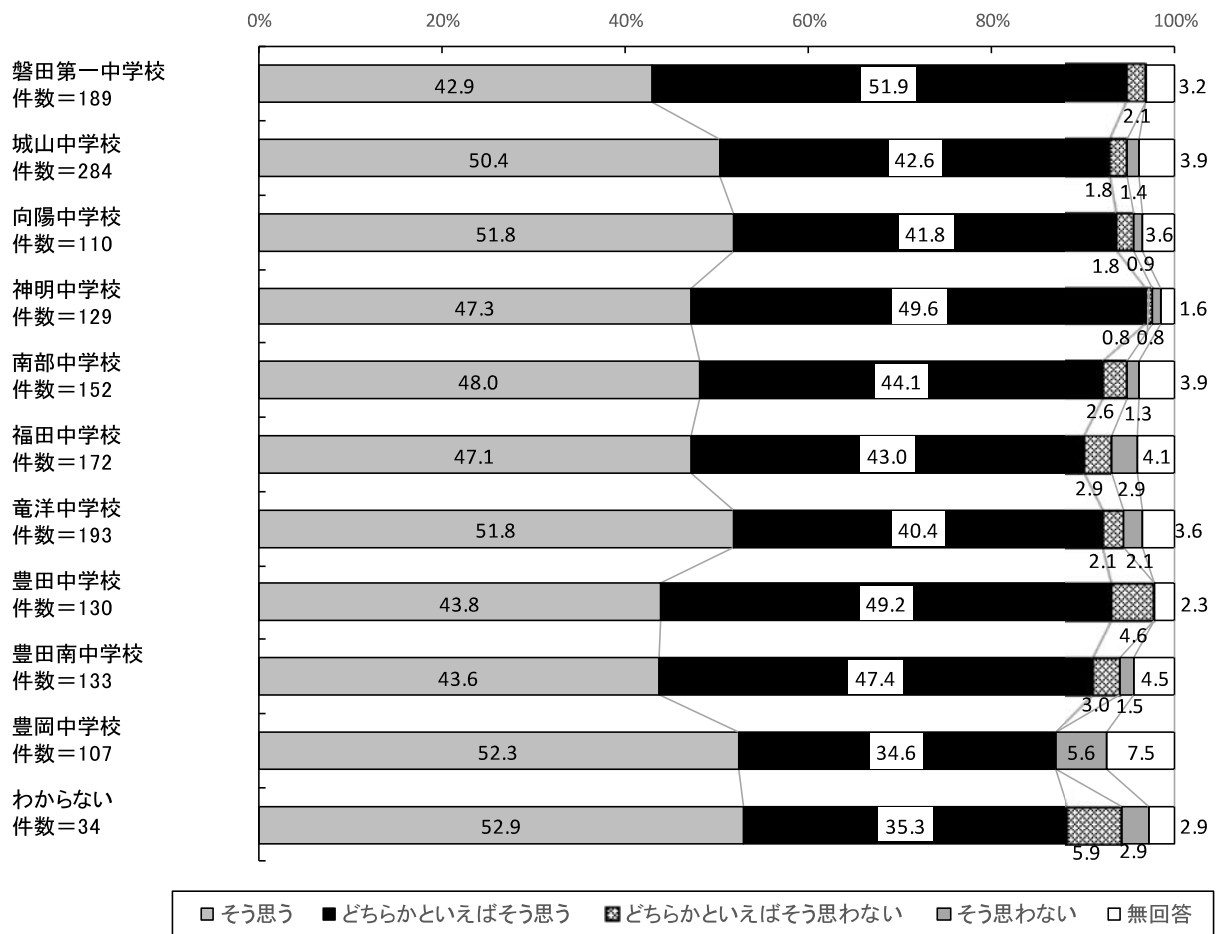
年齢別にみると、「そう思う」男性20代60.7%が最も高かった。

②日本の文化を知る

【年齢別】



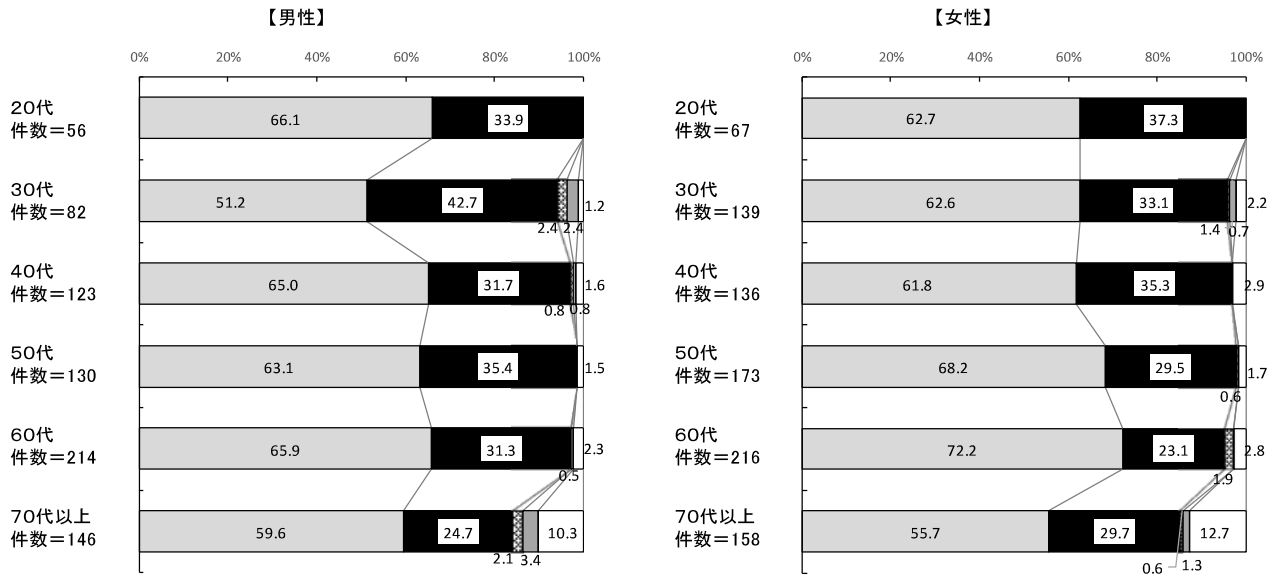
【中学校区別】



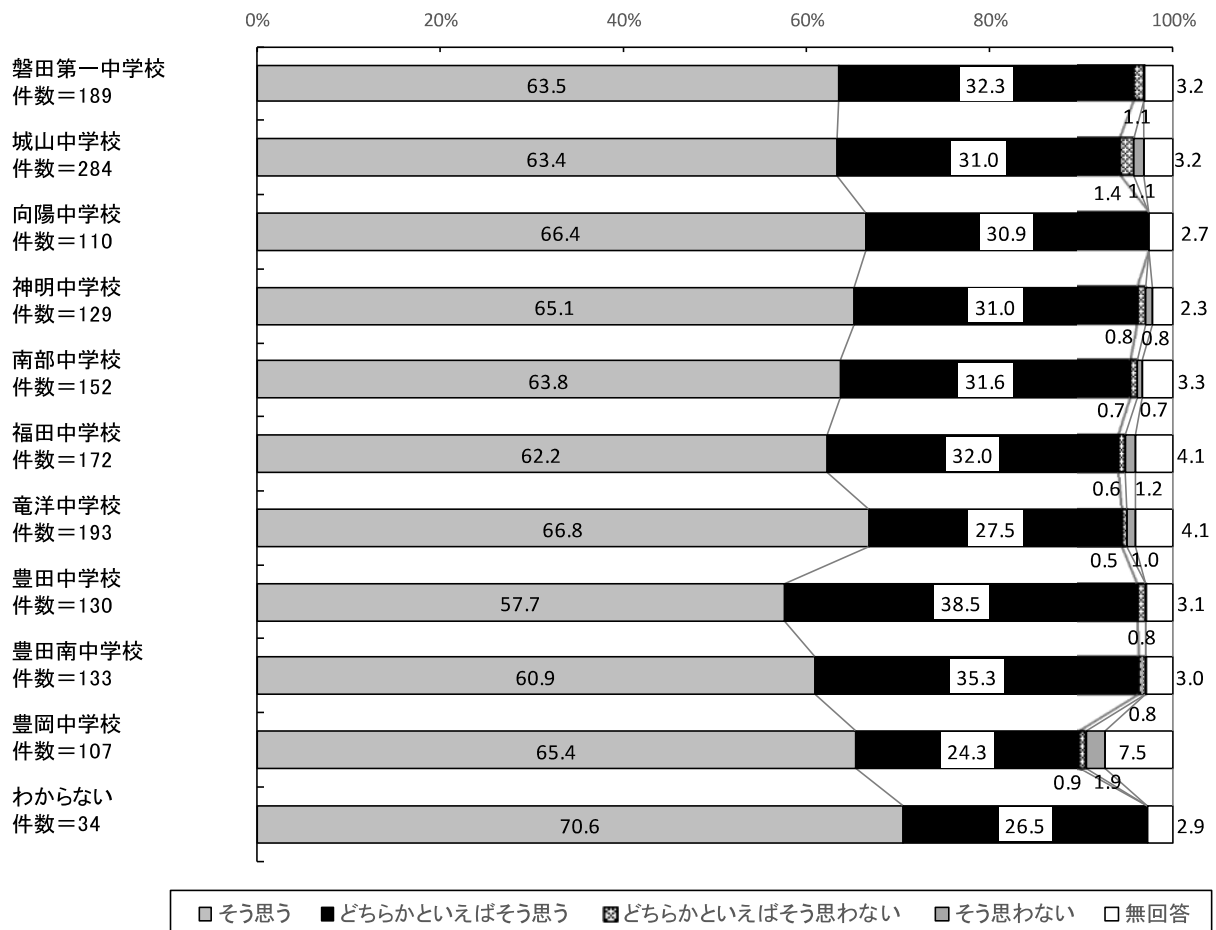
年齢別にみると、「そう思う」男性20代62.5%が最も高かった。

③地域のルールや習慣を学ぶ

【年齢別】



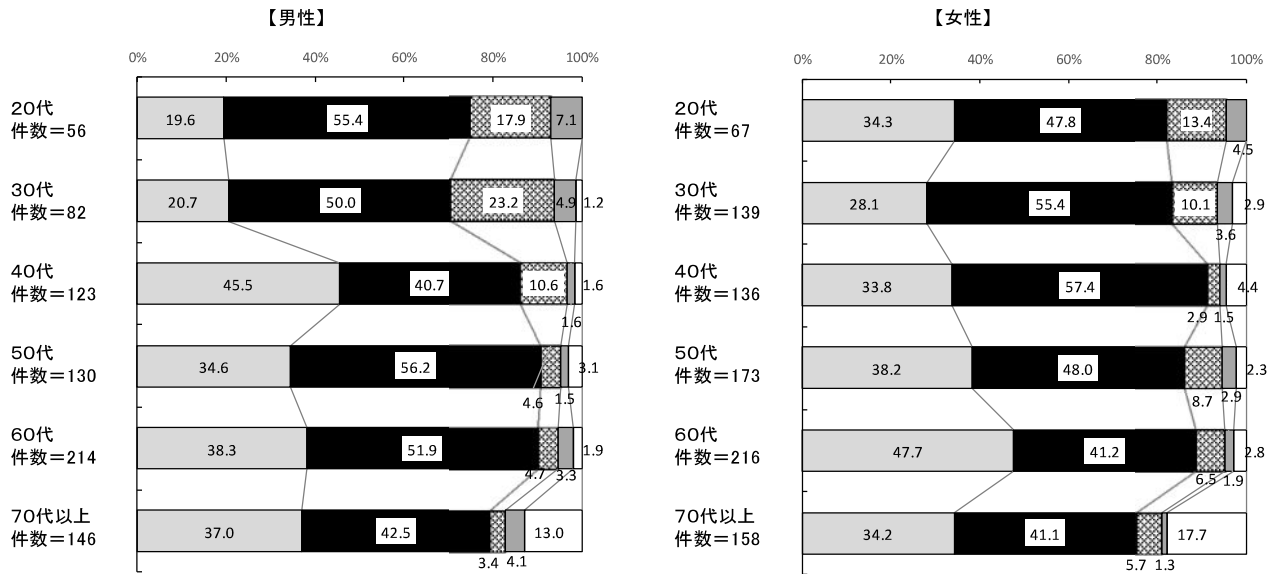
【中学校区別】



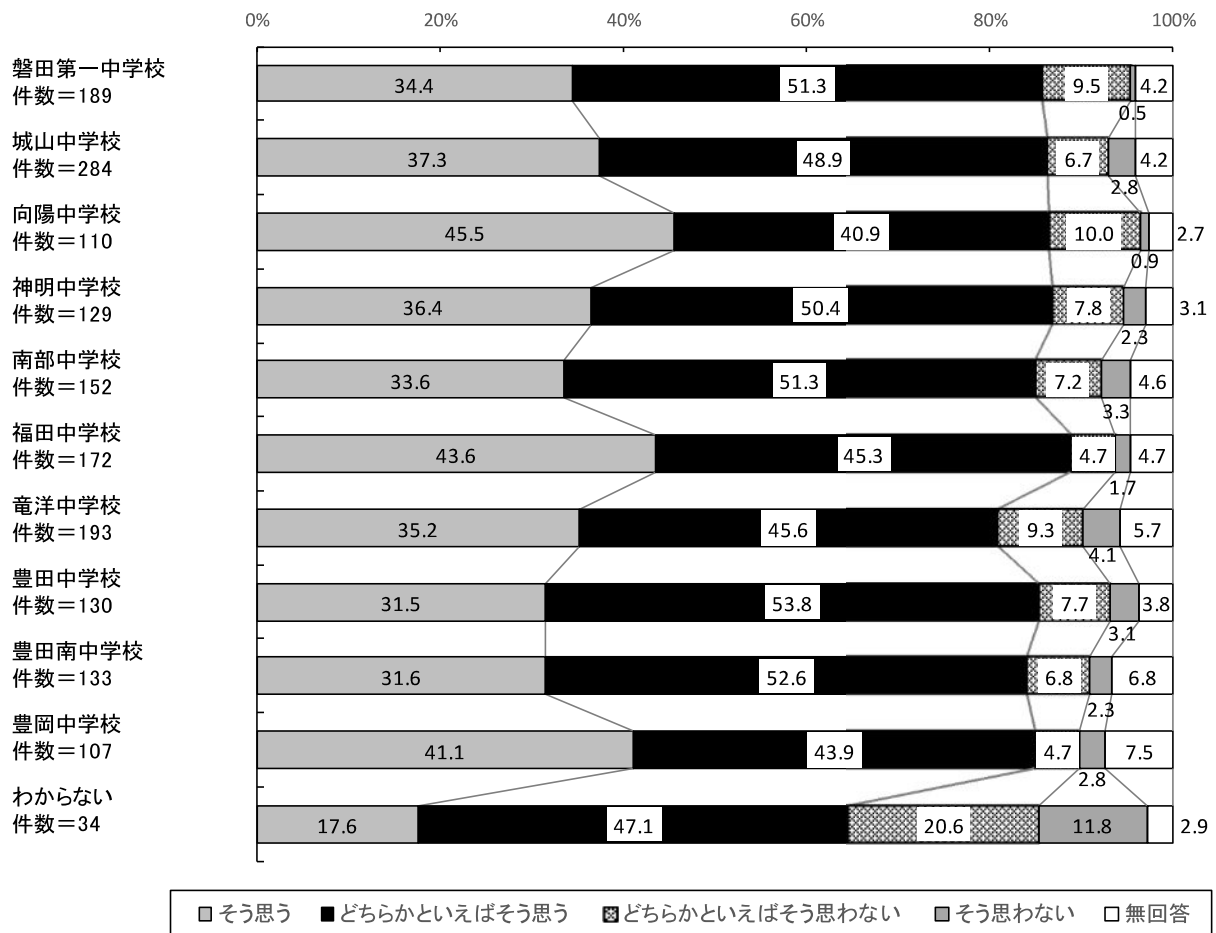
年齢別にみると、「そう思う」は女性60代72.2%が最も高かった。

④地域活動へ積極的に参加する

【年齢別】



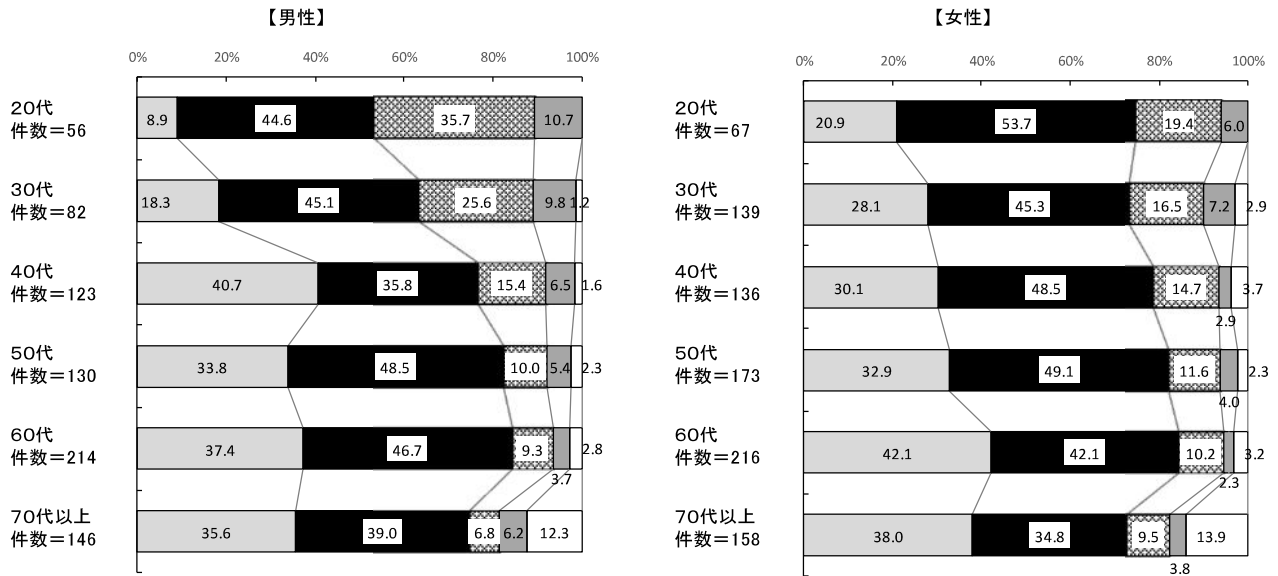
【中学校区別】



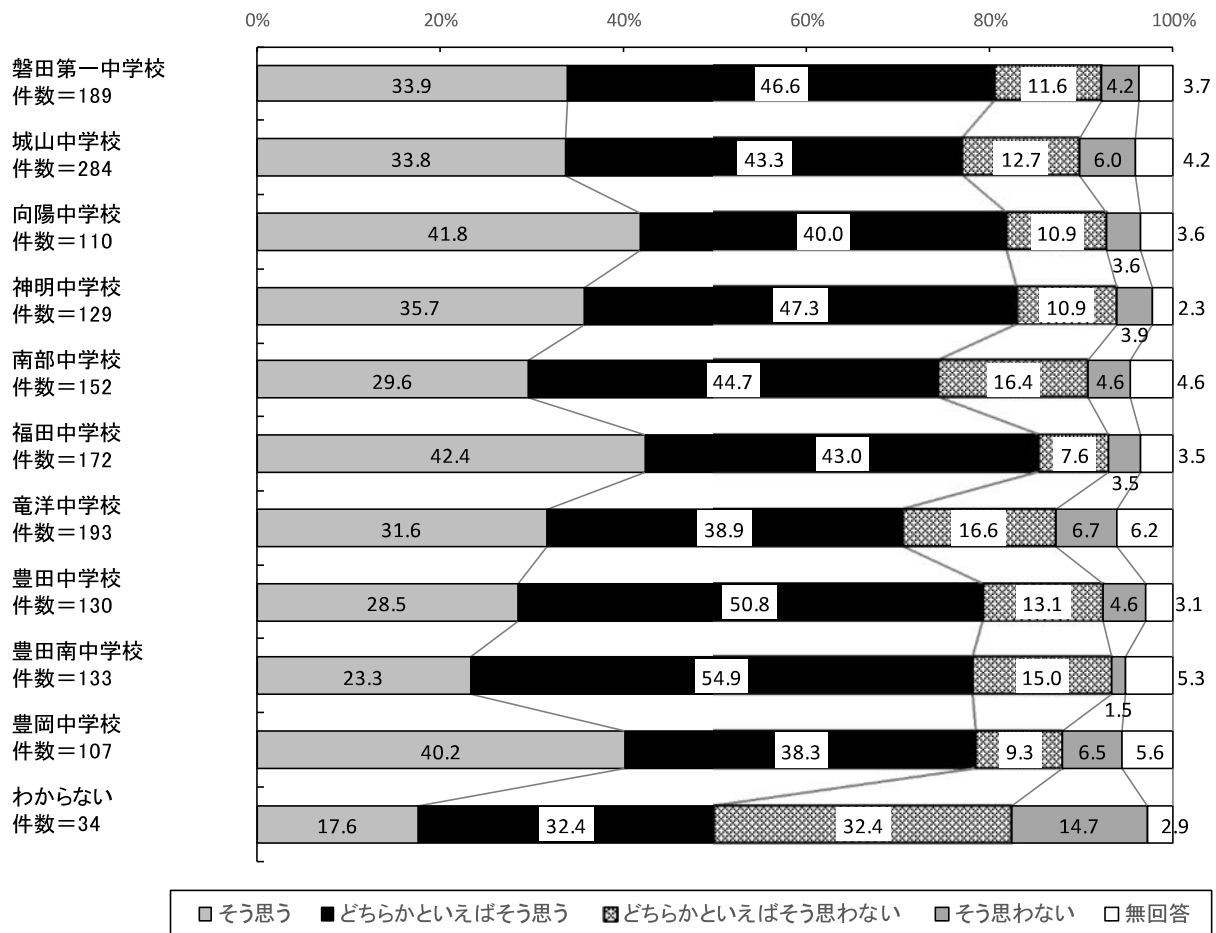
年齢別にみると、「そう思わない」は男性30代23.2%が最も高かった。

⑤自治会に加入する

【年齢別】



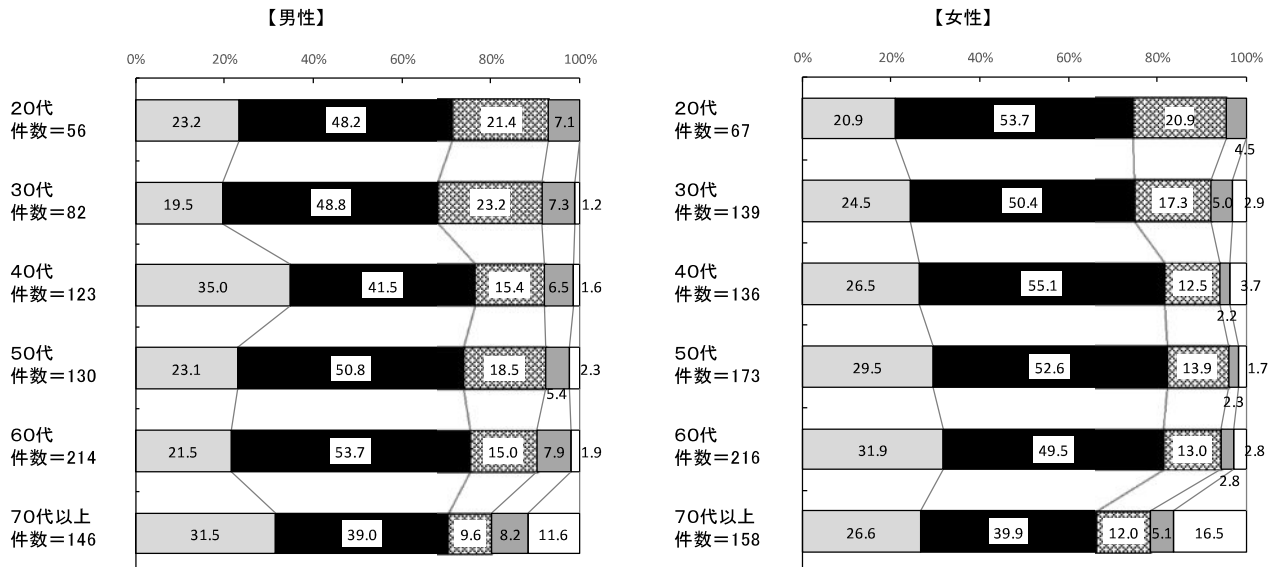
【中学校区別】



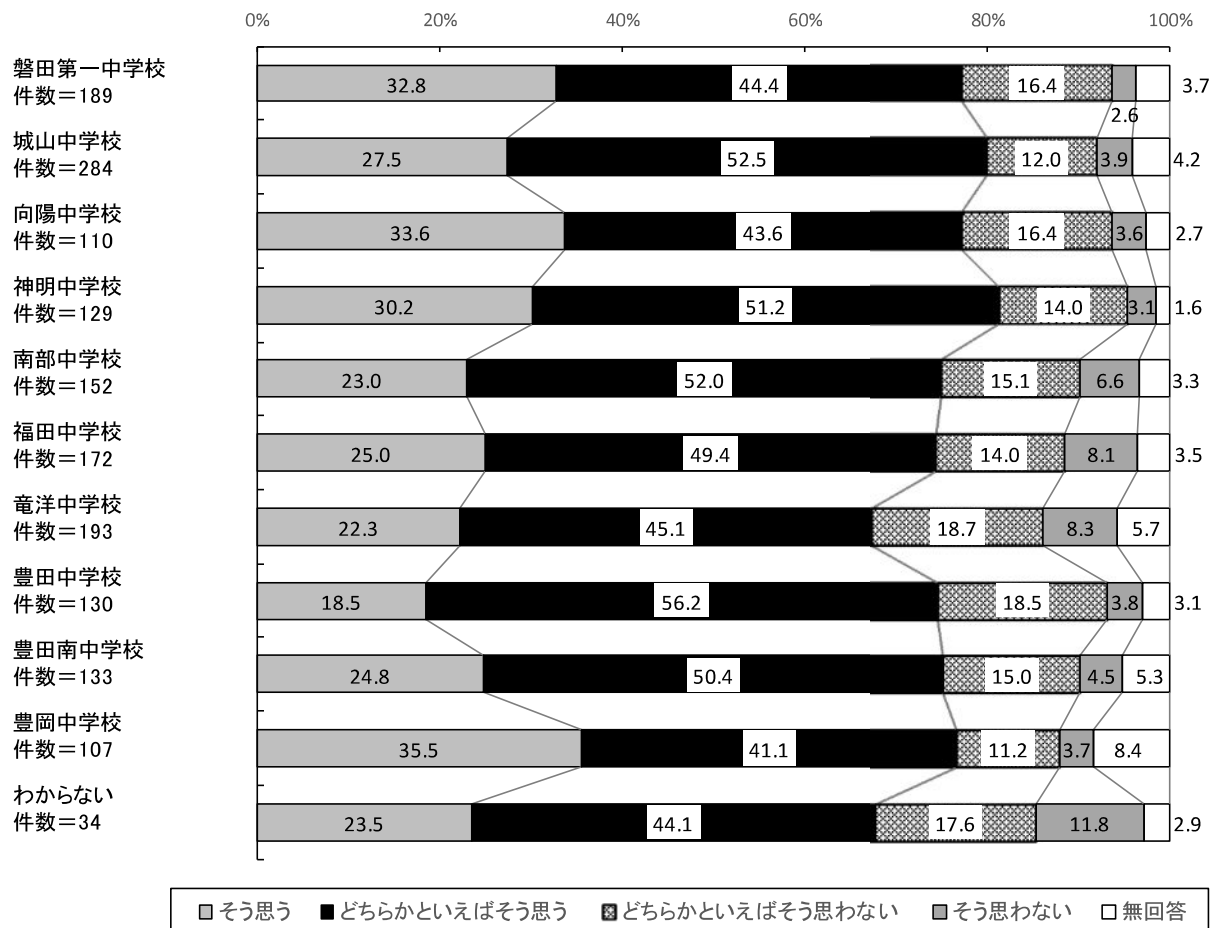
年齢別にみると、「そう思う」と「どちらかといえばそう思う」を合わせた“思う”は、男性60代84.1%、女性60代84.2%と、男女ともに60代が最も高かった。

⑥自国の文化を紹介する

【年齢別】



【中学校区別】

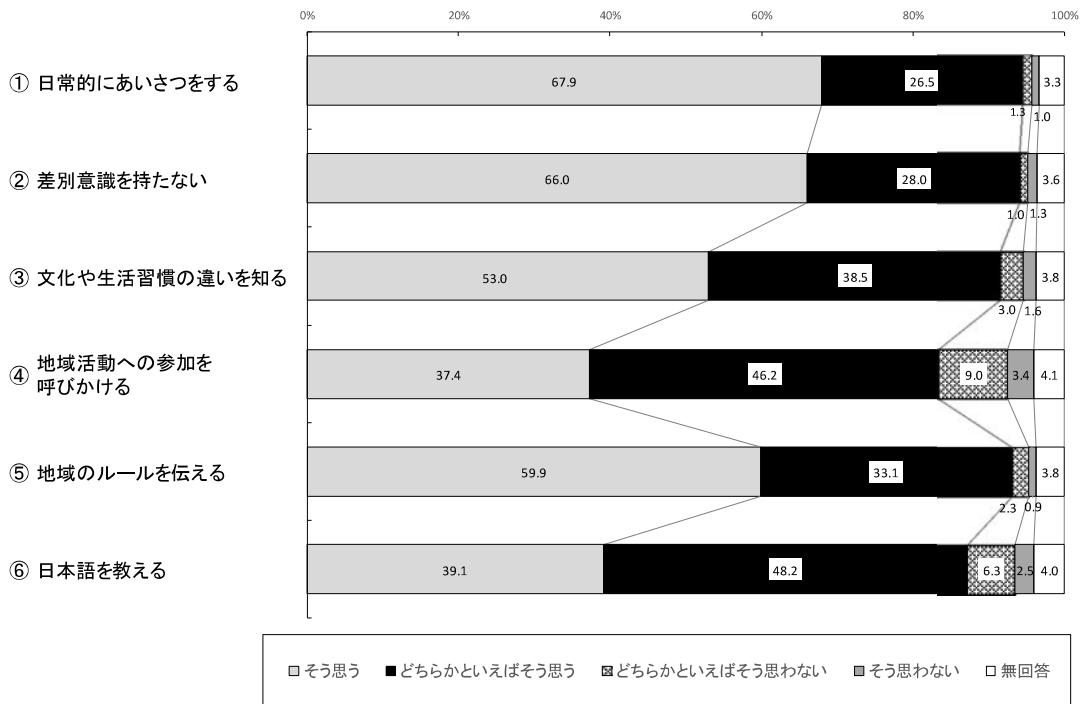


年齢別にみると、「そう思う」と「どちらかといえばそう思う」を合わせた“思う”は、20代～60代は女性が男性を上回った。

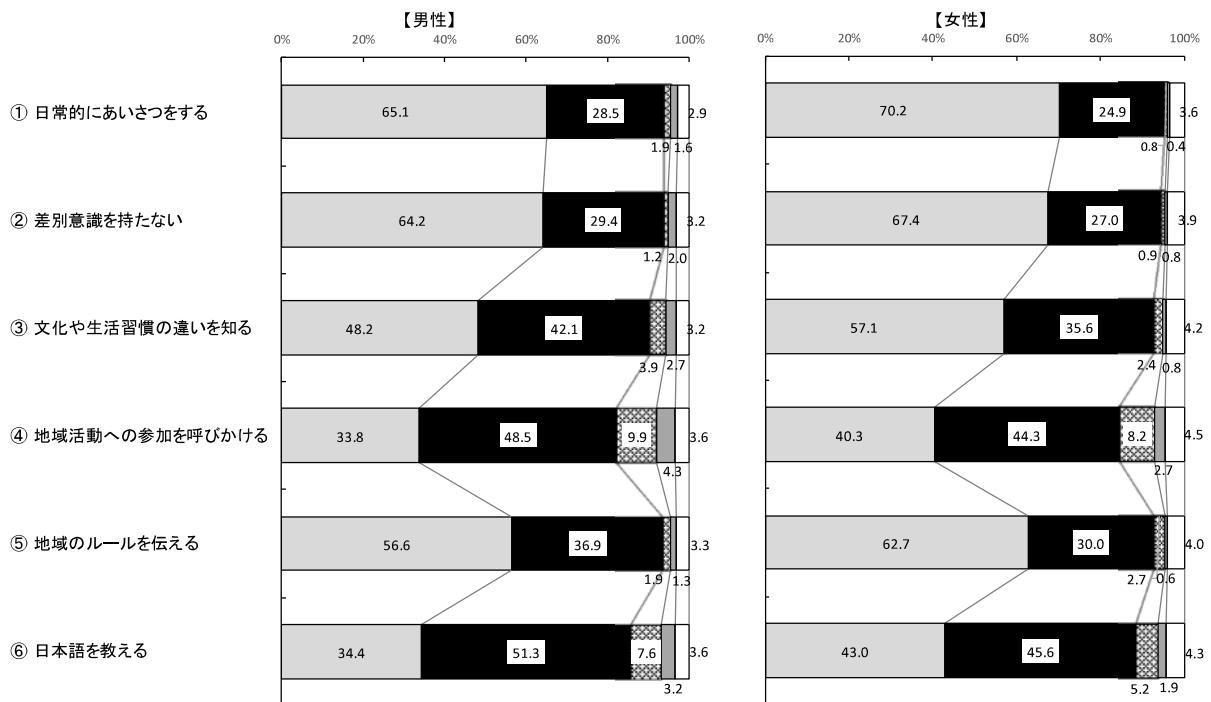
(7) 地域で暮らす外国人が日本人との相互理解を深めるために日本人がすべきこと

問34 地域で暮らす外国人との相互理解を深めるために日本人がすべきことは何だと思いませんか。

(それぞれ1つに○)



【性別】

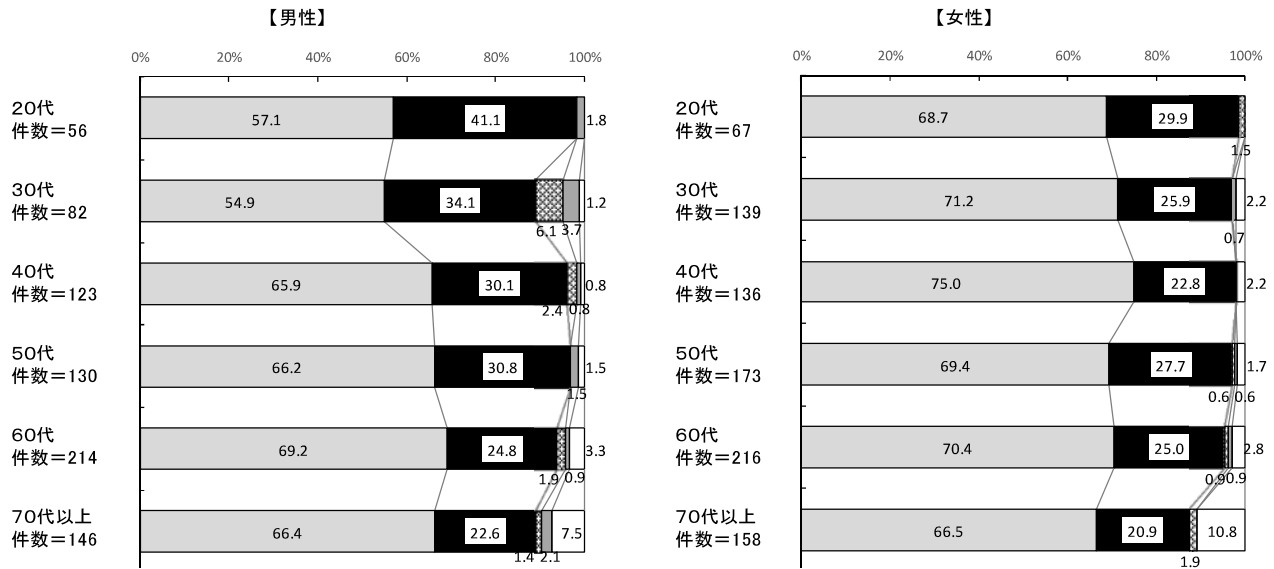


地域で暮らす外国人との相互理解を深めるために日本人がすべきことについて尋ねたところ、「そう思う」が、「①日常的にあいさつをする」67.9%、「②差別意識を持たない」66.0%、「⑤地域のルールを伝える」59.9%と高かった。

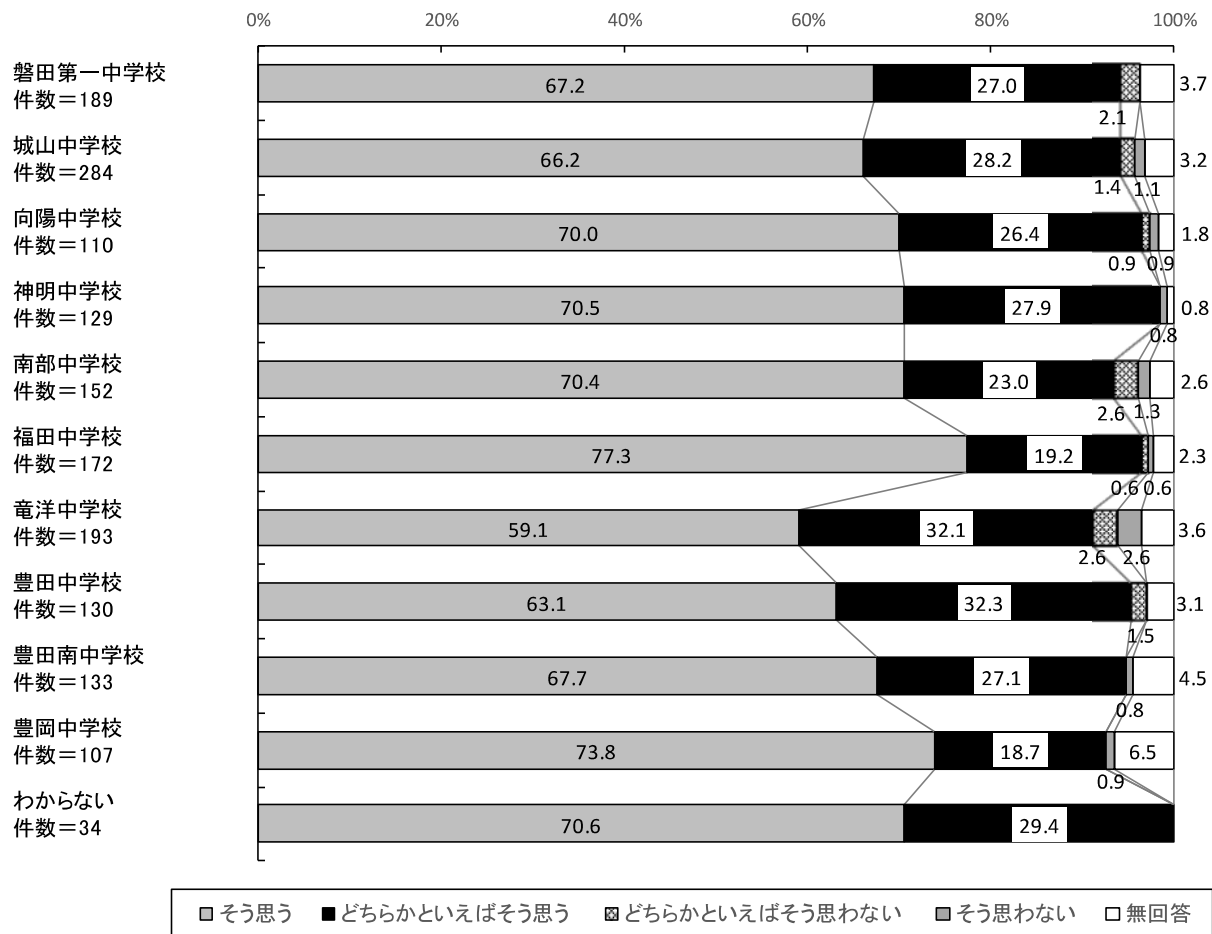
性別にみると、「そう思う」は全ての項目で女性が男性を上回った。

①日常的にあいさつをする

【年齢別】



【中学校区別】

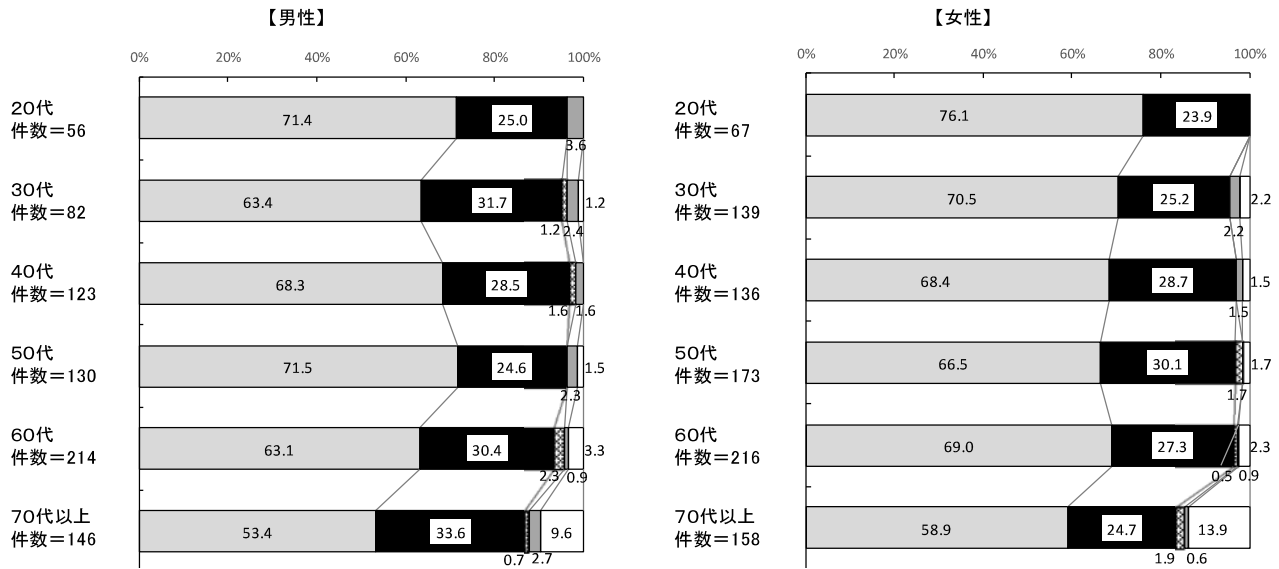


年齢別にみると、「そう思う」は女性40代75.0%が最も高かった。

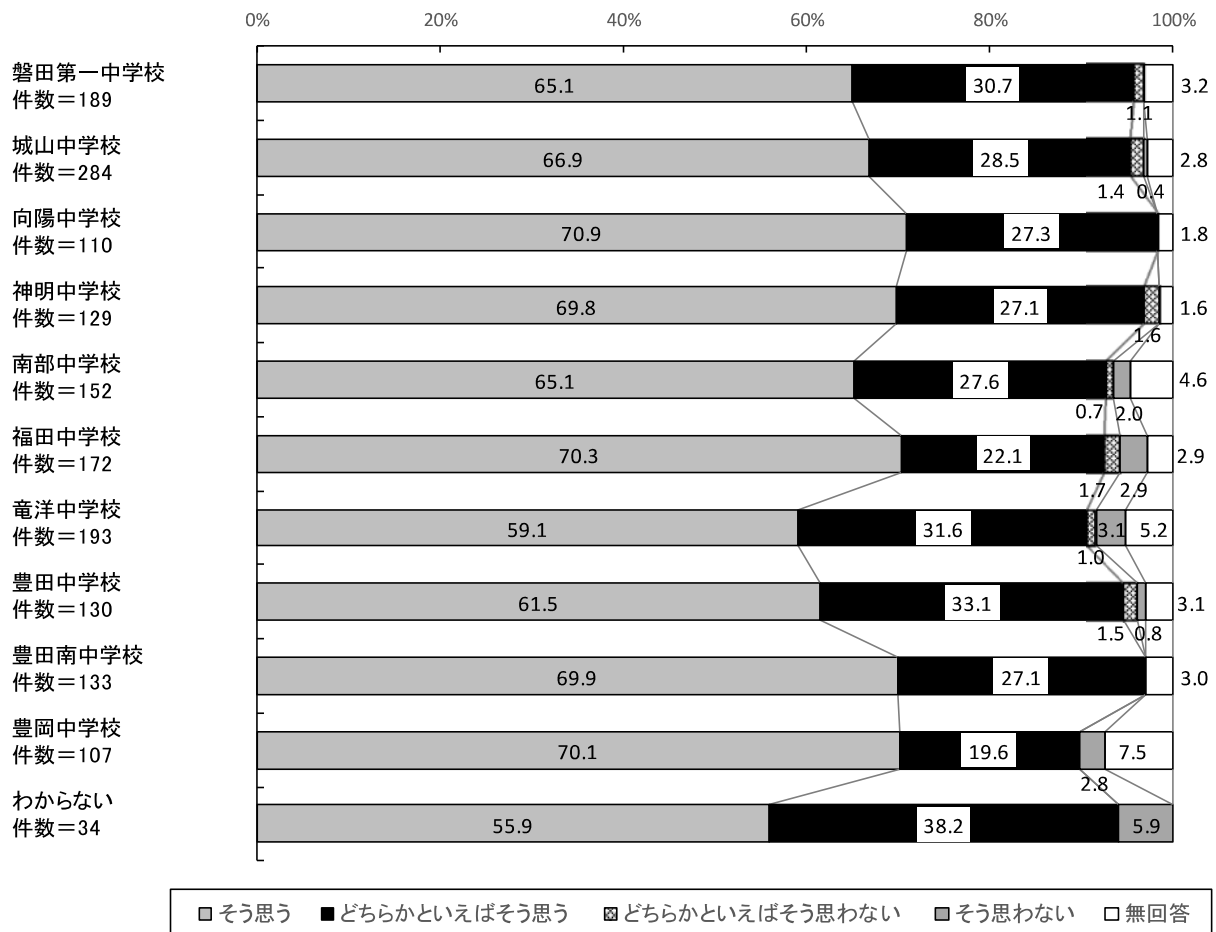
中学校区別にみると、「そう思う」は福田中学校区居住者77.3%が最も高かった。

②差別意識を持たない

【年齢別】



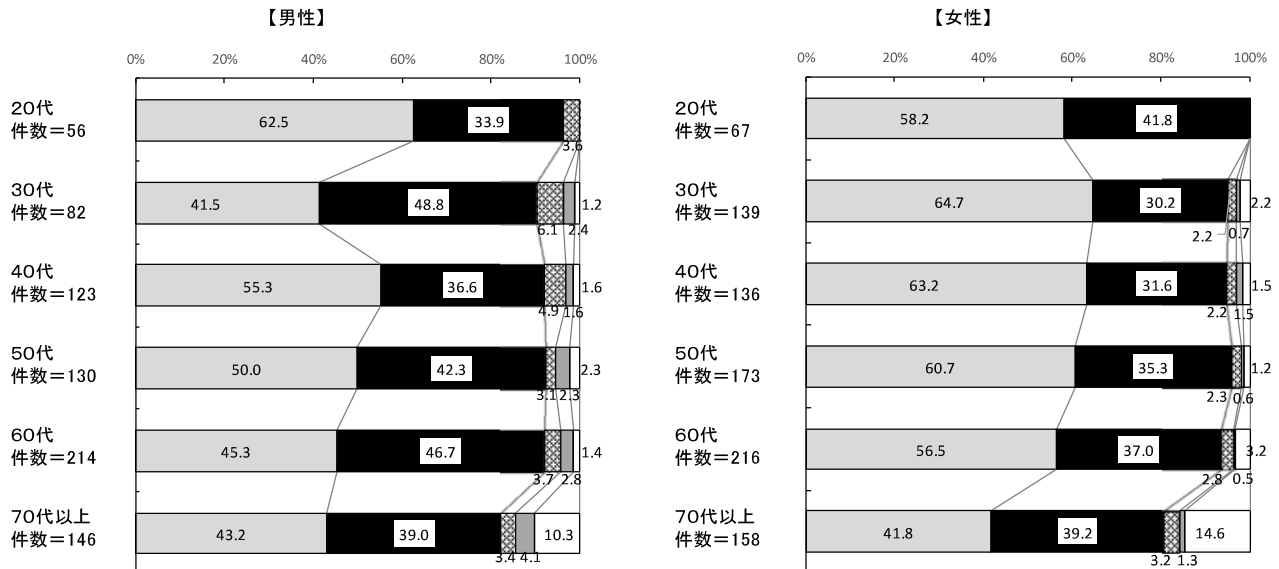
【中学校区別】



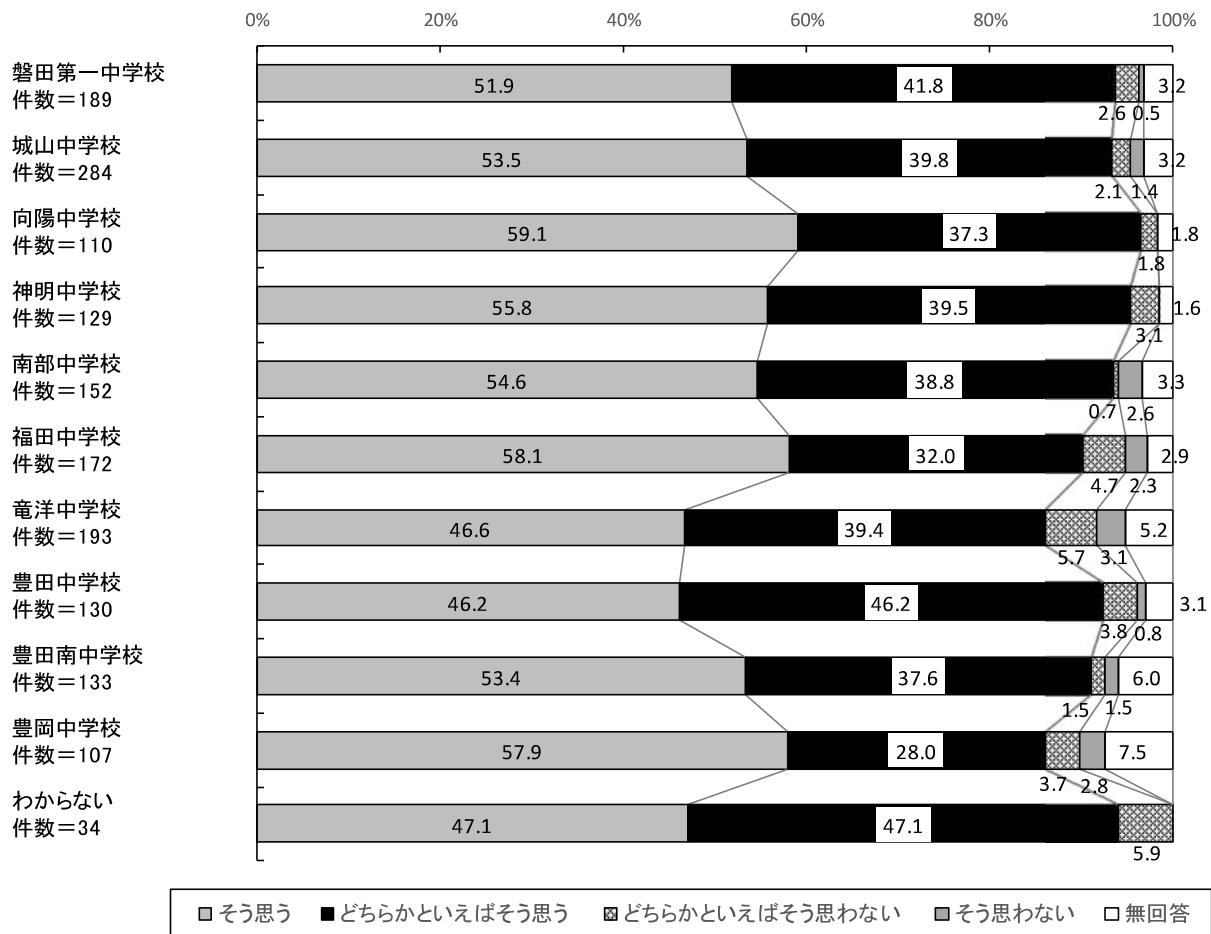
年齢別にみると、20代～60代までは6割以上が「そう思う」と回答している。

③文化や生活習慣の違いを知る

【年齢別】



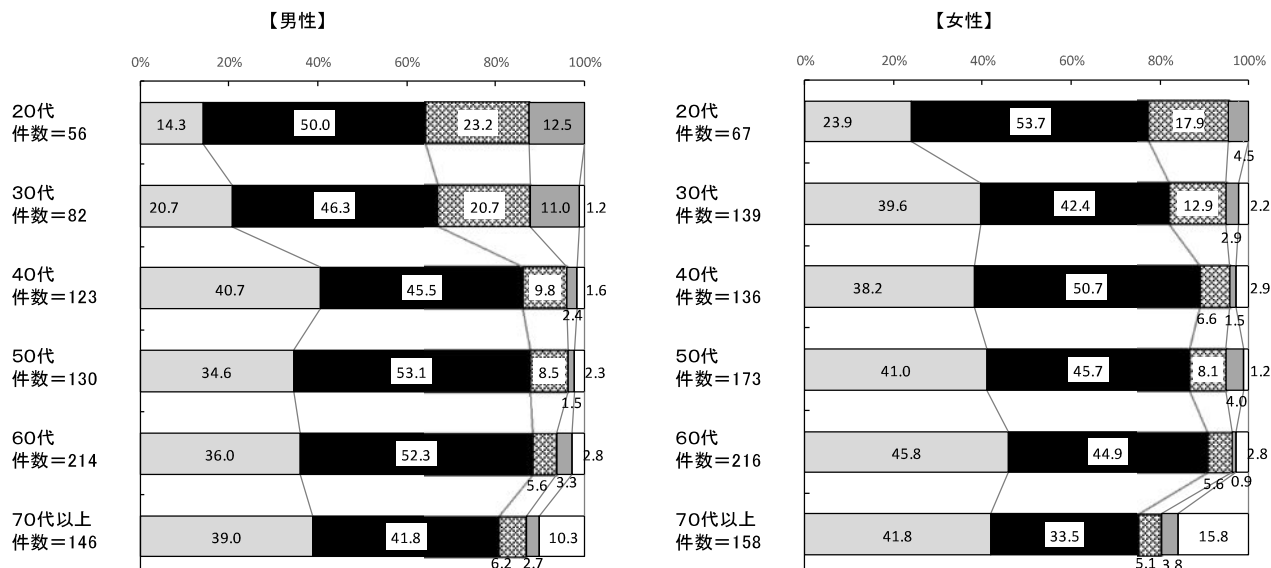
【中学校区別】



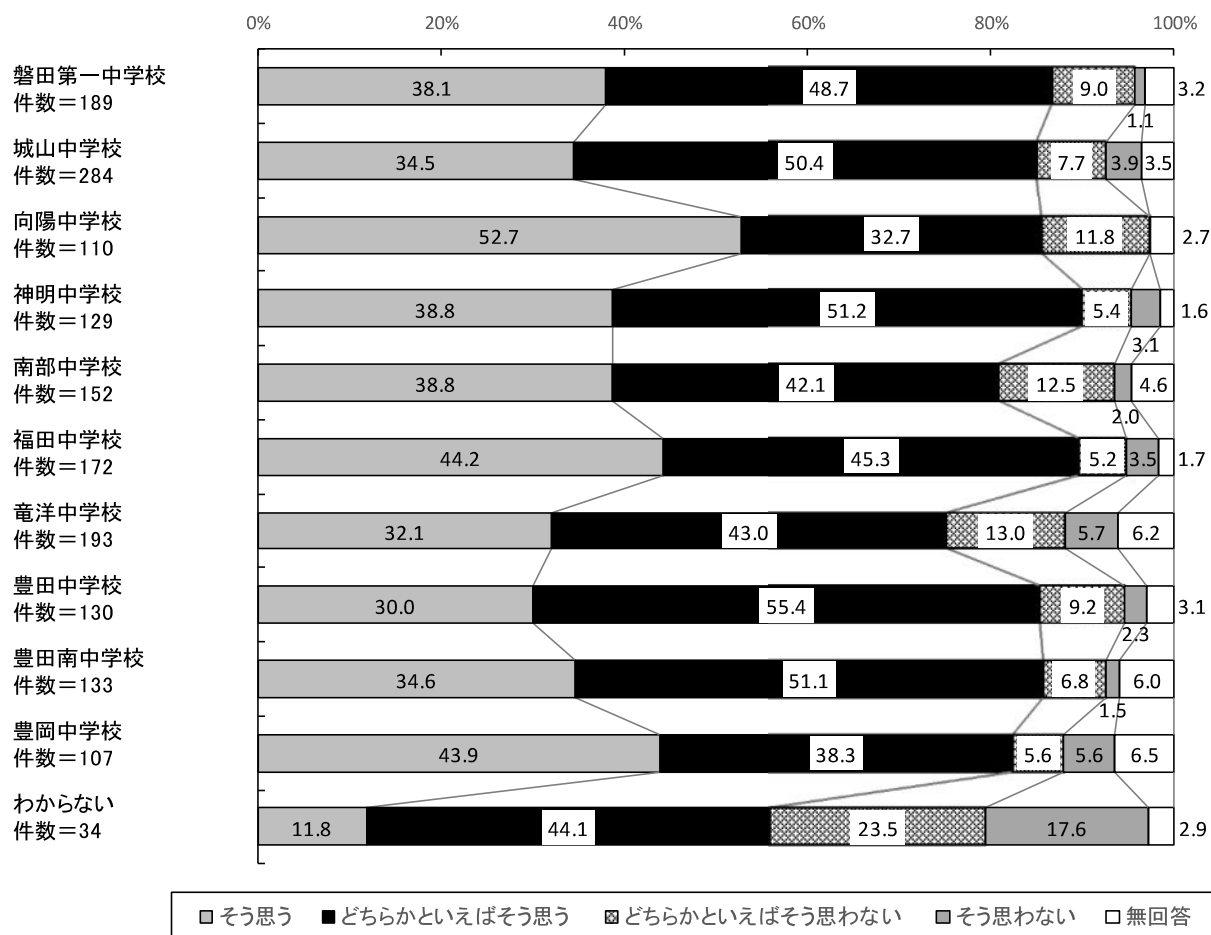
年齢別にみると、「そう思う」は女性30代64.7%が最も高かった。

④地域活動への参加を呼びかける

【年齢別】



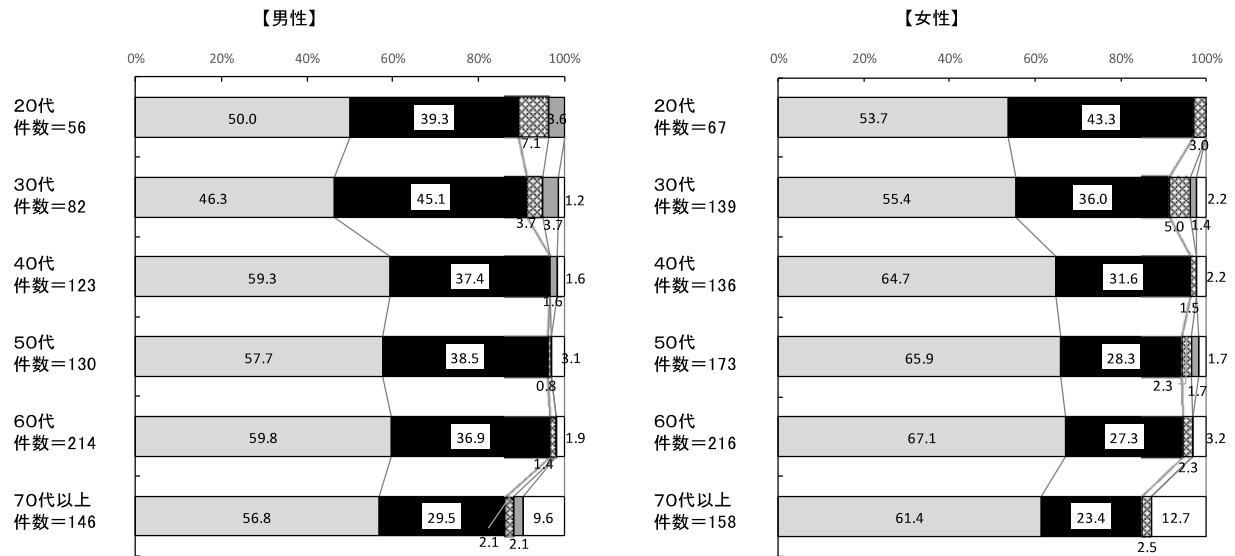
【中学校区別】



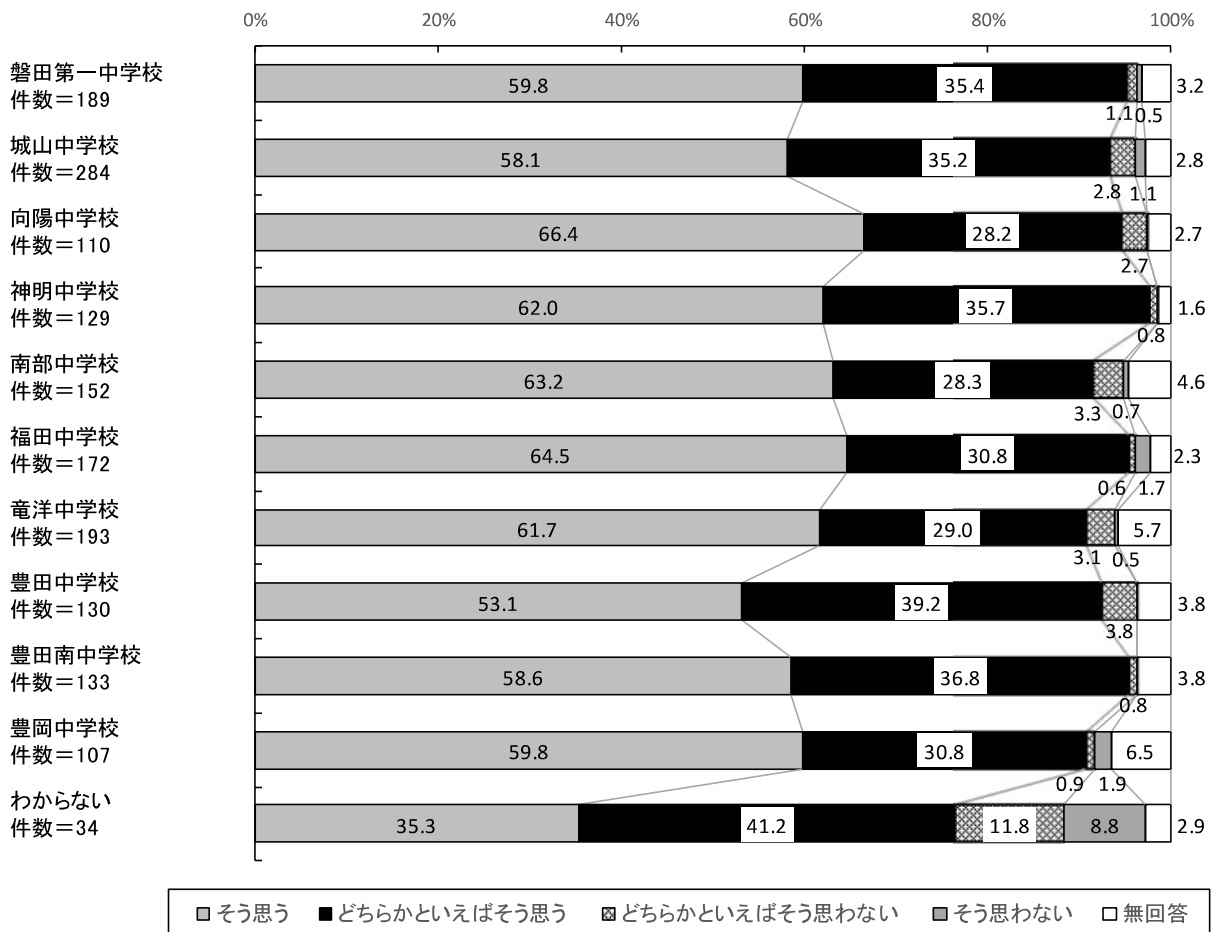
年齢別にみると、「そう思う」は女性60代45.8%が最も高かった。

⑤地域のルールを伝える

【年齢別】



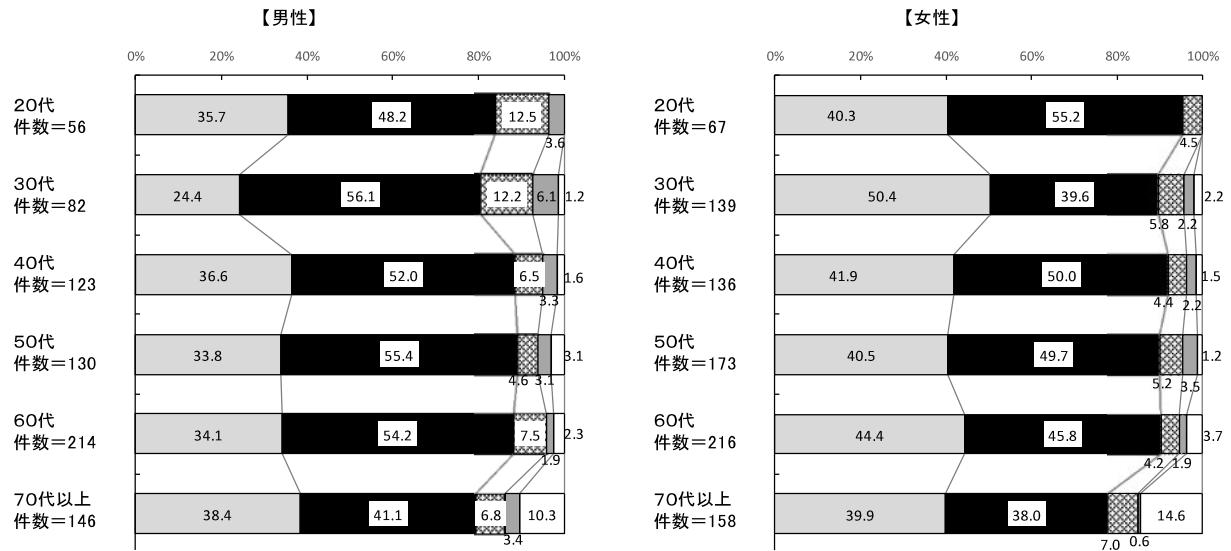
【中学校区別】



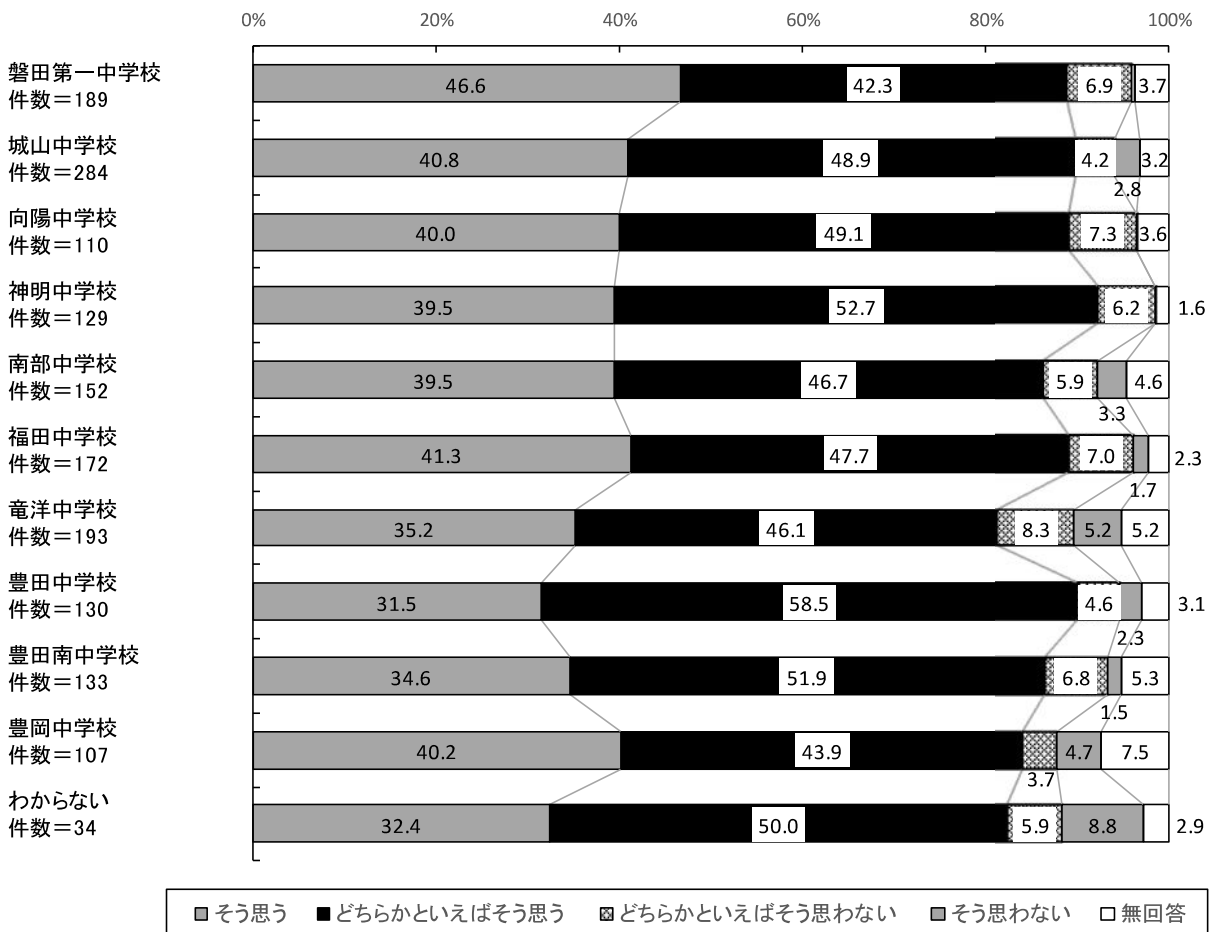
年齢別にみると、「そう思う」は女性60代67.1%が最も高かった。

⑥日本語を教える

【年齢別】



【中学校区別】



年齢別にみると、「そう思う」は女性30代50.4%が最も高かった。

中学校区別にみると、「そう思う」は磐田第一中学校区居住者46.6%が最も高かった。

外国人と共生する地域づくりについての意見（一部抜粋）

- 外国人の方が自分の国の文化を尊重することは大事なことだと思うが、日本の文化に歩み寄らない方もいる。そうすると共生は難しい。日本に住む以上、日本の文化も理解し、合わなくても合わせようとする気持ちが大切なのだと思う。それを知るために、市や県が教える機会を作り、溝を埋めて行ってほしい。(20代女性)
- もっと外国人と交流する場があっても良いように思います。私が知らないだけかもしれませんが、例えばブラジルの郷土料理のようなものをジュビロのホーム試合の時販売などにして欲しいです。浜松祭りの際のアクトシティである多国籍の料理ブースを色々なイベントで出すようなものが欲しいです。(20代女性)
- 子供の時から外国人と触れ合う機会を作ること。(20代女性)
- こっちから歩み寄らなければ共に生きることは叶わない。外国人、外国人と言いますが既に同じ「人」ではないでしょうか。(20代女性)
- お互いの文化を知り、理解を深めることが大事だと思います。(20代女性)
- 雇う側（企業）が指導をすべき。(20代女性)
- 外国人だけではないが、車の保険にしっかり入っていてほしい。あと、日本語を覚えてほしい。(20代女性)
- 日本語を教える際、ひらがなカタカナだけでなく、漢字もしっかり教えてあげて欲しいと思います。仕事で使う書面（書類から手書き速記メモにいたるまで）や研修資料に書いてある事が全く読めず、せっかく入職されたのに日本人よりも覚える事が多くて大変だった同僚のフィリピンの方がいるので。また、英語を話せない外国人がいっぱいなのに、英語表示や英語学習はいらんと思います。ブラジルの方など英語ではないし。(20代女性)
- どの国の人の話かわからない。国によって、人によって、性格も必要なことも違う。友達として心を開いてくれば、彼らの方から提案してくれる。とりあえず、ハラルの肉が買えるスーパーは必要。(20代男性)
- 互いの文化を知る機会があればと感じる。(20代男性)
- もっと外国人と日本人と一緒に楽しむことが出来る機会があればよいと思う。(20代男性)
- 外国人に対して偏見を持たない。共生する以上お互い仲良くしたい。(20代男性)
- 市民レベルでの「外国人」という枠組を撤廃する意識の普及。行政レベルでは外国人と蜜に接して彼らの求めているものを汲み取って欲しい。(20代男性)
- 日本人は相手が紳士的であれば受け入れると考える。特にマナーや街での態度について、日本に在住する外国人の方へのアドバイスを行政発信で行えるといいかもしれない。(20代男性)
- 相手方に歩み寄る気がないように見える。仕事仲間、隣人程度の付き合いがちょうど良いと思っているのではないかと思う。(20代男性)
- 自治会の加入があれば、もっとスムーズにわかり合えると思います。文化、ルール、習慣を伝える前から毛嫌いするのはおかしいと思います。日本人は外国人を警戒しすぎだと思います。(30代女性)
- もっと日本人から積極的にコミュニケーションをとるようにしたらいいと思います。(30代女性)
- 地域に住む外国人と交流する場があるとよい。(市内で1つではなく、学区ごとのイベントなど)
(30代女性)
- 生活保護のことなど正しい情報を共有する。(30代女性)

- 地域の活動、お祭りなど参加しやすいようにみんなで声をかける。もっと仲良くなれる機会があると思う。「学びの庭」とか広報でイベントが載っているといい。(30代女性)
- 義務教育期間に学ぶ語学が英語のみなので、地域によってポルトガル語等学ぶことも大切かと思えます。外国人の方とのコミュニケーションをとる時に日本語を押し付けるだけではダメだと思います。(30代女性)
- 働いている会社には優秀な外国人が多い(ベトナム人、タイ人、インドネシア人)。しかし日本人はヨーロッパ等欧米人に対しては憧れからか好意的な見方をし、アジア圏等他国に対して偏見の目を持っているように思う。それは割と高齢者に多い。双方が交流する機会が増えれば、互いを理解し合えるようになりもっと住みやすい地域になると思う。(30代女性)
- 他県より引越して来て感じる事は、外国人の方をイメージで決め付けてしまっていて、初めから地域のルールを教えても無理と諦めているような気がします。もっと双方が歩み寄りじっくり話合えば分かるのではないかなあと思えます。まずはお互いの意識を変えていかなければ次のステップ(地域の活性化など)には踏み出せないと思います。(30代女性)
- 地域などでも(住んでいる外国人の)国を紹介したり、イベントを行ったりすると良いと思います。(30代女性)
- 学校教育の場から日本の文化を教えることをすれば良いと思う。同時に核家族の子供や日本の文化を余り意識していない子供にも改めて日本文化の良さを知らしめることが出来ると思う。地域の外国人は工場内で働く方が多いが、もっとサービス業の雇用を増やしていけば自然に(外国人に)触れることが出来ると思う。(30代女性)
- 自国の文化を紹介するとかより、まず大切だと思うのは、日本でのルールを守って生活するという事。それを行政の側からもしっかりと指導して頂きたいです。日本のルールを守れない外国人に磐田で生活してもらいたくない。(30代女性)
- ゴミ出しルールが全く守られていない…etcなど、まず自国ではなく他国にいる事を意識して、日本語とルールを覚えてほしい。(30代女性)
- 外国人はまず日本語を勉強してから会社に入って欲しいので、地域で勉強する所を作って欲しい。(マナー等も)(30代女性)
- 外国人が日本の習慣を理解し共存することは良いことだと思うが、外国人の自国の文化を押し付けたり、習慣をあわせることが出来なければ、共存は不可能だと思う。(30代女性)
- 挨拶してくれる外国人もいますが、迷惑駐車をする外国人もいます。言葉が通じないので怖いですし、みてみぬ振りをしなきゃいけない時もあります。挨拶してくれる、返してくれる外国人が増えたらいいなと思います。(30代女性)
- 相手の文化を理解するために交流会や自治会単位での勉強会を開いてほしい。また外国人にも日本人にも日本の文化やこの地域の文化を伝える必要がある。(30代男性)
- 日本の文化や地域のルールは分かりにくいことが多いので(外国人だけでなく若い人にも分かりにくい)分かりやすくすべき。昔ながら風習等は見直すべきこともあると思う。(30代男性)
- 行政に外国人を積極的に雇用する。経済的に困難な状況にある外国人に対して、役所の支援が充分に行き届くこと。外国人だけ、日本人だけのグループがなるべくできないようにすること。(30代男性)
- 挨拶する外国の方は多いです。南米の方は陽気で、東南アジアの方はおじぎをします。地域のルールを理解すればいいですね。問題ないです。あと、ゴミを捨てるとか言うけど日本人でもいるのでこちらも気をつけていくべきですね。日本人がしっかりすれば大丈夫。(30代男性)

- 習慣・文化の違いの相互理解、外国人は最低でも日本語の習得努力をしてもらった方が良い。(30代男性)
- 外国人は日本から全員追い出すべき。特に中国人、ブラジル人など。(30代男性)
- 外国人の犯罪罰則の強化をして欲しい。(30代男性)
- 外国人が日本のルールを守れるようなくみ作りが必要。(30代男性)
- 外国人が多い中学校は荒れているところが多く子どもを預けるのは不安です。(30代男性)
 - あらゆる場所で英語表記は増やすべきと感じる。(30代男性)
- 互いに理解し合っていく。ルールを守り、都合のいい制度だけ利用することがないようにする。(40代女性)
- 日本語を教えるだけでなく、日本人の方からも、相手の国のことばを学ぶ機会をつくってもいいと思います。コミュニケーションを良くしていく機会や、お互いに学びあう意識があればいいと思います。(40代女性)
- 異国から身ひとつで来日し、職業につけない方々もいらっしゃると思います。地域に住む外国人人数と生活環境を把握し、生活に困窮している人達には、何らかの支援が必要であると思います。近隣の外国人はみなさん慎まじやかです(40代女性)
- 外国の方でもきちんとルールを守る方もたくさんいると思うので、そういう方がリーダーになって他の外国の方に教えてあげて欲しいと思います。(40代女性)
- 学校や地域でイベントの催しなどのコミュニケーションをとる機会が増えればよいと思います。(40代女性)
- 文化の違い、国の違いで色々と差別をするなど、色眼鏡で見える方も多いと思いますが、子供の小さい頃から差別のない生活、育て方をしていけば外国人だから・・・となる事はないと思います。皆仲良く、協力し合い市全体をよりよく住める様な地域作りをしていってほしいです。まずは行政からお手本を・・・期待しております。(40代女性)
- 挨拶以上に付き合えることが出来たら良いと思う。外国の方の母国語での挨拶が出来るように、街にも言葉が増えるといいと思う。(40代女性)
- お互いに知ろうとする事が大切だと思います。生活する中での最低限の約束事(ゴミの出し方や提出物など)はしっかり理解した上で生活して欲しい。外国語で訳して伝えることも大切だが、日本語を知ろうとする姿勢も見せて欲しいと思う。(40代女性)
- 強要はできないが交流は大切なこと。お互いの文化、考え方がわかるような会を自治会やNPOで行えたら素晴らしい。(40代女性)
- 共存していく同じ人間として相互に立場を理解して過ごせていけたら良いと思います。(40代女性)
- 外国人=悪いと思いがちな人が多い気がするので、交流したり日本人から声掛けをしていけるといいなと思う。(40代女性)
- 自分の文化を押し付けるのではなく互いに違いを知ることで歩み寄ることが出来るようにする。知識不足が誤解となることが多い。(40代女性)
- 大変だと思うが、やっぱり日本語は分かったほうが良い。日本人全員が他国の言葉全て理解できない。まずは日本語スタートで、コミュニケーションとして外国語を教えてもらうほうがスムーズ。(40代女性)
- 外国人は良い人もいるし、悪い人もいる。自治会がしっかりしたほうが良いと思います。(40代女性)

- ルールを学ぶ。交流を持たないと自国民だけのコミュニティになる。都市部ではない場所なので地域に密着するのは困難かと。(40代女性)
- 外国人の方が困らないように自立出来るようなかたちをより充実してほしいと思います。(40代男性)
- 仕事柄あまり地元にはいない為、外国人は住んでいるだろうが接触する機会がない。交流できる機会があれば交流したいと思う。(40代男性)
- 勤める店舗のお客様として、外国人の方とは日常的にふれあうことのできる環境にあります。特に気を遣うこともなく他の日本人客と同様の接客をするように心掛けています。(40代男性)
- 外国人には外国人の良さがあると思います。それを導いていけばお互いに助け合って生きていけると思います。同じ人間だから仲良くやっていけば、それは素晴らしいことだと思います。外国人だという偏見の垣根を取り払う必要があるし、国際社会で見た場合も絆が必要だと思います。(40代男性)
- 自治会、PTA等積極的に参加してもらえそうな環境作りをして欲しい。(40代男性)
- 互いに顔を合わせて話合うことから相互の理解が始まるという。(40代男性)
- 外国と共生というが、外国人はどうしたいと思っているのか。共生したいと考えていない外国人との共生はできない。逆に長期間日本にいれば、積極的に地域活動に参加してもらえばいい。(ただ、自分は地域活動に参加していないため、外国人がどうのとは言えないが)(40代男性)
- モラルがない。(40代男性)
- 治安悪化と雇用の枯渇が一番の問題。彼らも日本に住む以上は同化する覚悟がなければ無意味。こちらから徹底的に歩み寄る気はさらさらしない。これに公費を一銭も使ってほしくない。正直外人を見ると怖いし、疑いの目で見てしまう。外国人犯罪が多いので当然。彼らが信用を得る行いを続け我々が認めるまで理解できない。(40代男性)
- 車の運転マナーが悪い。(40代男性)
- 身近に外国人が住んでいない為よくわからないが、職場に外国人が来る時には、お互いに話を理解しようとするので通じる気がする。(50代女性)
- 地域に住んでいる外国人の方々について、情報を得られる事が無い為、知る機会が無い。もっと何らかの形で知り合える機会を持つことができれば良いと思う。(50代女性)
- 過去に自分の住む地域で、外国人の数が多かった頃、ゴミの出し方に問題が生じたことがありました。でも自治会の対応の工夫でそれも時間の経過とともになくなりました。外国人というよりも、生活習慣の異なる人々がともに生活していくためには、お互いの歩み寄りが大切で、それぞれにその気持ちさえあれば、障害も乗り越えられると思います。(50代女性)
- 日本が外国人のことを知ろうとする。(50代女性)
- 日本人の、特に地域でのルールを理解してもらうように丁寧に説明する必要があると思う。日本語を分かろうと努力している人達が多数いると思うので、役所で講習会など開催することも大切だと思う。私たちも外国人の文化や言葉を知ることが必要ではないか。遠目で見るとより近づく努力をすべき。(50代女性)
- 互いの文化や習慣の違いを認識し合うこと、尊重し合うことで理解しあっていければ良いと思います。言語が通じないのが問題ですが…。(50代女性)
- 自治会に加入していない外国人に、自治会として出来ること(行事へ誘うなど)に取り組む。(50代女性)
- 別にわざわざしなくても普通でいいと思う。私的にはお料理を教えて欲しい。(50代女性)

- 外国人イメージを悪とする人が多すぎる。問題が起こると全て彼らの責任にされる（その場合もありますが）。文化教養が違うので理解してあげないとこれからアフガンなど移民が入国したらもっとパニックが起こる。（50代女性）
- 外国人の方にもぜひ自治会へ加入していただきたいと思う。行政はこれまで以上に、日本人の地域社会は自治会組織を単位にしていることを、外国人の方に理解していただく努力が必要かと思えます。（50代女性）
- お互いの生活習慣の違いを理解することが大事だと思う。（50代女性）
- 私は毎日外国の方と挨拶をしています。それと同時に色々な事を知ることが出来ポルトガル語も教えてもらっています。親切な外国人だと感謝しています。とても優しい。もっともっと交流できれば良いと思っています。（50代女性）
- 偏見を持たない。お互いの文化を認識する。（50代女性）
- 運転技術の教育。（50代女性）
- 地域づくり以前に、そもそも労働目的で文化・宗教の異なる低所得、低学歴層を大量に受け入れるやり方が間違っている。共同体の破壊を加速し、治安の悪化を招き、青少年の仕事を奪うという性質がある以上、現状を拡大すべきではない。国、地域にとって真に有益な高学歴層、いわゆるインテリを少数、最も有用な場に取り入れていくことが相互にとって理想的といえる。（50代女性）
- 怖いという印象が強い。（50代女性）
- 我が家のすぐ南に塀を約1.5m隔てて工場があります。そこに10年以上も前から中国人が2階の事務所で寝泊りして暮らしていますが、本当に事務所兼住居として登録してあるのでしょうか。数年前に、畑の野菜を盗まれるという被害にあい、本来なら警察に通報すべきところを、中国人の気質が怖かったのでやめました。このような気持ちで過ごしている私達もいることをわかってもらえるのでしょうか。それ以来、中国人は大嫌いです。（50代女性）
- 働く為にだけ来ている様な外国人が多い。「日本で生活する」という事をただ給料を貰うだけ、会社に行くだけ、日本人と話すのは会社だけ、という感じがする。会社以外でも接する場が必要だと思う。（50代女性）
- 韓国・中国は嫌いです。反日教育をしている国とは平行線だと思います。（50代女性）
- スーパーなどで見かけるだけで接する機会はないので知り合える「きっかけ」になるようなイベントでもあれば良いなと思います。（50代女性）
- 交流できるイベント等を開催したらどうでしょうか。（50代女性）
- 外国の方との異文化交流が少ないし、外国のお店に行って買い物をした事があるが一人では買物が難しいと感じる。（50代女性）
- 病院での通訳できる人が不足しているような感じがします。数年前ですが、磐田病院で通訳の人がすぐに来ることができない状態で長時間待たされている方を見かけました。改善されていると良いのですが…。（50代女性）
- もっと交流する場を作る。（50代男性）
- 言葉の障壁をなくし、コミュニケーションがとれたら良い。日本の文化、習慣の理解習得、地域ルールや法律の順守を外国人には望み、日本人は外国人の考え方・価値観の尊重。そのための情報発信や知識を得る場の提供を、行政に望みます。（50代男性）
- 差別をなくさないダメ。でも外国の方も日本人に対して理解をしないと。そこからだと思う。やはりコミュニケーションが大事。（50代男性）
- 文化・生活の違いを知ったり、聞いたりし、ルールを学ばせる（相互に）。（50代男性）

- 日本人と同等の接し方が出来たらと思います。(50代男性)
- 互いに偏見を持たない教育。(50代男性)
- 体育館では一緒にトレーニングしています。一緒に同志で飲む会等があれば(自由参加)より良いと思います。(50代男性)
- 治安の心配がある為、安心して暮らせるようになれば良いと思う。(50代男性)
- 自分の地域には外国人が多いがマナーの悪さには困っている。夜、遅くまで騒いでいる。ゴミを捨てる。犬の散歩の時、糞の始末をしない。車で大音量で音楽を聞いている。(50代男性)
- 外国人が逆に外国人としての特権を利用する。日本語で食事していても、自分に都合が悪くなると、すぐ同国人を集めて集団化する(自分たちの島をすぐつくる)。何につけてもマナーが悪すぎる。(50代男性)
- モラルの無い人は帰ってもらいたい。(50代男性)
- 外国人、日本の無施錠の意味を知れ。(50代男性)
- ヨーロッパの現状を見れば異文化理解、多文化共生は無理だと思います。(理想を掲げるのは構いませんが…) 日本文化に理解があり、日本語でコミュニケーションがとれる外国人以外はできるだけ本国に帰ってもらうべきです。(50代男性)
- 共生と言う前にテロリストや犯罪者が入らないようにきちんと管理して欲しい。犯罪者上位の国はビザを強化して欲しい。外国人の生活保護や参政権などの請求権は本国にあり、日本に求めないこと。医療費の負担や子供手当が日本人と同じであったり、外国人の扶養控除で税額が非課税や最低額にできる制度も是正して欲しい。外国人と日本人の税金・支出は財布を別にし、外国人にかかるコストを日本人に負担させないで欲しい。不法滞在かどうかのチェックを強化して欲しい。(50代男性)
- 治安。日本国籍の人を外国人に含めそうな問題(質問)は失礼に当たる。(50代男性)
- 住む地域のルールを守って欲しい。(50代男性)
- 日本の文化、習慣、ルール等を理解してくれている外国人であれば共生は出来ると思う。(50代男性)
- 日本で生活する外国人の方は、皆明るくて良い人が多い。とにかく、片言でもいいから話し掛けると答えてくれる。(60代女性)
- 外国人と日本人が相互理解を深める為には思いやりの心が大切だと思います。(60代女性)
- 外国人が多いと、デモ等を起こしやすいので、多すぎるのは反対です。(60代女性)
- 差別意識をもたない。(60代女性)
- 娘が外国人と結婚しましたが、優しくて自治会なども参加して楽しく生活しています。(60代女性)
- 集合する機会には積極的に日本人同士、外国人同士で分かれるのではなく、意見交換が自由出来るような状況を計画するなど工夫して欲しい。(60代女性)
- 差別意識を持たず日本人に接するように日常生活をすればよいと思います。(60代女性)
- 触れ合う場を作っただけならと思います。私は料理が好きなので、料理教室等あれば参加したいと思います。(60代女性)
- 外国の方にとって日本は安全で暮らしやすいという意識があります。あたたかい気持ちで受け入れることによって相互に理解し合う心の通い合いが生まれます。同じ所に住む以上気持ち良く生活したいと考えます。(60代女性)

- 日本語を教えるのも必要とは思いますがコミュニティの出来る場所へ来てもらい、必要に迫られ楽しく習得できるようにしてあげたいです。我が家の息子も17歳でUSAに行きましたが、色々な人に助けられ自然と言葉も話すことができ、生活しています。(勉学上の英語はxxxでした。笑) (60代女性)
- まず友達になること、声をかけてやること。(60代女性)
- お互いに外国人と言われることが嫌だと考えます。まず人間性を知り、話合うこと。私は自分の自治会にいらした方(すばらしい方でした)が九州へ(夫の実家へ)行ってしまわれた、寂しいです。その後外国人との付き合いはありません。(60代女性)
- 互いに声がけして親近感を持つこと。地域活動に積極的に参加して欲しい。(60代女性)
- 言葉、文化、習慣が違う国から来日したのだからとても大変だと思う。早く馴染めるようこちらから話し掛ける事が大事だと思う。明るく陽気な性格で近隣とも仲良く皆さんから愛されている「日本人より日本人らしい」苦勞を苦勞と思わずよく働く姿はこちらも励まされる。いつまでもここ(日本)にいて欲しい。(60代女性)
- 相手に要求するばかりの内容です。ここには相手の方の語学も学ぶ、とすることも必要ではないでしょうか。男女に囚われていることが多い世の中ですが、大切なことは人としてどうあったらいいか、といつもそう思います。人を受け入れること、認めること、とても難しいと思いますが、私は少しずつでもそうありたいと思っています。反省を繰り返しながら…。(60代女性)
- 外国人と共生する為には日本の生活のルールを外国人の方が実行することが大切だと思います。磐田市はゴミ袋や案内板などにポルトガル語の説明がありとても配慮していると思います。ららぽーとに行ってもポルトガル語の説明がトイレなどにあり共生の一步を感じます。(60代女性)
- 自分が同じ立場になった時のことを思い、仲良く出来たら良いと思います。近所に外国人が住んでいないので良くわかりません。(60代女性)
- 日本人と同じ目線で見ると。(60代女性)
- 同じマンションに外国人が住んでいました。(ヤマハの方)今は不在。とても良い方でした。好印象でした。(60代女性)
- 地域のルールを伝えて守ってもらうべく説明して解ってもらう。そしてあまり外国人として偏見の目で接するのではなく、人間として好意的に見てあげるような心持でいることだと思います。(60代女性)
- 子供の学校の役員決め等で、両親が外国籍ということで免除されている。地域の活動にも参加してこない。(60代女性)
- 外国人も同じ人だと思い、なるべく普通に生活をする。その中で、地域の決まり事などを伝えたりしたいです。でも、わからない、ひどい人達も時にいたりするのでがっかりです。(これは日本人でも同じ事ですが) (60代女性)
- 町内のアパートに住んでいる外国の人たちも参加する行事があるといいと思います。(60代女性)
- 特に出稼ぎ外国人と思われる人マナーが悪い。(60代女性)
- 自分の気持ちを表さない。コミュニケーションをとるよう図る。(60代女性)
- 観光とは違い日本に住む場合は、ある程度日本の文化、生活上のモラル等多少の違いがあると思いますが、住む前に公共機関等で学習してから住んでもらえると良いのではと思われれます。そういうことが理解されていないと、私達の心に外国人が住むことを否定的な心になってしまう原因のひとつになっているのではと思われれます。(60代女性)

- 家の周辺には多くのアパートがあるが、自治会活動にも参加しない為、どの国？何人？全てが不明である。個人情報保護守秘は理解できるが、あまりにも関係形成が難しい状況である。このようなことから地域での共生は出来ないと考える。地域の中への積極的な参加を促す為の手立てを考えてみたい。(60代女性)
- 日本語を教える＝上から目線。外国の人が自分で日本語を学びたいと思わなければ無理。地域のルールはゴミの処理法とか深夜の過ごし方とか必要なことはしっかり身につけてから地域の方々と親しくなっていくと思います。互いに尊敬できる存在になれると良いと思います。(60代女性)
- 郷に入りては郷に従えという言葉があるようにルールを守ってコミュニケーションをとってけば外国人とも仲良く共生する地域づくりが出来るのではないかと思います。(60代女性)
- 最近すぐ近くに外国人の家族が住むようになったが、地域のルールは無視。夜遅くまで大きな声でベランダで電話。アパートのベランダから何時間もこちらの様子を窺うようにじっと見つめている。こういう事が日常的に続いているので気味が悪くて怖い思いをしている。(60代女性)
- 自治会で声掛けを良くする事。(60代男性)
- 地域の人達と外国人の両方が参加できるようなイベントを市が率先して計画してくれると良いと思います。(60代男性)
- お互いに意見交換。(60代男性)
- 差別意識を持たない。理解しあう事。(60代男性)
- 地域のルールも生活習慣を知らなければ理解をお互い出来ないと思います。(60代男性)
- 企業が外国人労働者を守る為に、地域への参加が少ない。あいさつはするが地域社会と企業、行政の一体感でないかぎり、可能性はゼロに等しい。なぜなら問題点が生じた場合、解決法がむずかしい。企業にも影響がおよぶ。(60代男性)
- 言語を学んでいくことが大事。意思の疎通。(60代男性)
- 地域で外国人との交流イベントを数多く行う。異文化交流勉強会を開催し、日本文化、地域ルール、マナーを相互に勉強できるセミナーを開いてみる。語学教室、食の交流等、子供(小中高)と地域別で行い、年齢、世代(コーホート) x エリア＝理解の深度につながると思います。(60代男性)
- 地区内に2家族のブラジルから来た家族がいます。大変良い関係で生活しています。もともとその地区で暮らす地元の人が心を広げて付き合うことが、外国から来た人達とうまくお付き合いが出来ることではないのでしょうか。(60代男性)
- 文化、習慣、風習の理解を。(60代男性)
- イベント開催により親睦を図る。スポーツ、運動会、サッカー、野球他。(60代男性)
- 仲良くやっていく必要はあります。(60代男性)
- 積極的に地域(隣保)との交流をする(60代男性)
- 外国人と共生は考えられない。(60代男性)
- 出稼ぎ労働者としての外国人の受入れは、断固として反対します。(それが日系人であっても)(60代男性)
- 日本への文化習慣、地域ルールを徹底的に教育し、指導を行政にお願いしたい。(60代男性)
- 通名の廃止。外国人の生活保護の廃止。(60代男性)
- 外国人の生活保護を廃止して、帰国援助に切り替える。経済的に自立出来る人との共生を目指すのが第一歩。まじめに共生を考えるなら、ヨーロッパでのシリア難民を磐田市が受け入れる作業を開始すべきだと思う(無理だと思いますが)。(60代男性)

- 自地域にも外国人が家庭を持っているが、日本に住み生活をしている以上自治活動や地域活動にも参加し、和を持つことが望ましい。個人的には犯罪に対し、外国人は甘く考えていないだろうか。最近の事件を見ても殺人や盗難、自分も車のガラスを割られ（カメラ、パソコン他）被害、その後外国人逮捕（愛知県）。(60代男性)
- 僕はむしろ日本がではなく、外国人が考え、努力すべきところが強いと考える。もちろん、日本はあたたかく接すべきであるが。(60代男性)
- 外国人はあくまで外国人。安易に日本国籍を与えない。(60代男性)
- 日本という国は法整備もしていないのに外国人を受け入れる。特に犯罪協定は必ず結ぶべきではないのか。日本人が泣き寝入りする社会にしてはならない。(60代男性)
- 自治会のルールは守って欲しい。自分の住む地域では守らないと言う話は聞かないが、5年前団地に住んでいた友人が「周りが外国人ばかりで怖い感じがしていた」という話を聞いた。(60代男性)
- 外国人はいらない、人殺しが多い。ここは日本、日本のルール。(60代男性)
- 旧来の日本の田舎の伝統文化やコミュニティそのものが崩壊しつつあるのだし、外国人も移住している。個人主義的な最低限のことで共有できることで社会を作るしかないだろう。行政を担う者の主体性が問われているのだと思う。(60代男性)
- こうした問いかけ自体が差別感をはらんでいると思う。(60代男性)
- 交流の機会を作る。(60代男性)
 - 日本語の分からない子供たちへの土曜、夜間等、登校時間以外で教える機会、場所を設ける。(ポルトガル語、スペイン語、タガロイ（タガログ）語使用の子供達の為) (60代男性)
- 現状では共に努力されていると思います。しかし、繰り返し相互で意識し理解することにあると思います。(70代以上女性)
- 無理に引っ張りこむのではなく、両手を広げて笑顔で「お手伝いすることがありましたらいつでもどうぞ！」の気持ちで接する。(70代以上女性)
- 2,3年前頃から外国人（アメリカ）が英語を教える教室を開いており、子供から大人が通っています。世の中がグローバル化してくる今日とても良いことだとおもいます。時々散歩をしていると向こうから挨拶などしてくれます。今度は自分からしようと思いました。(70代以上女性)
- 以前郵便局での自動引落としの際、通帳を置き忘れたことがあり、その後気づいて（数時間後に）郵便局窓口に行くと、外国の方が「忘れ物だよ」と届けてくれてありました。どなたかわからないけれど、以来私の偏見はなくなりました。他国に来て真摯に暮らしている外国の方に、同じ町にて仲良くお付き合いしなければと思いました。日本人として恥ずかしくない生き方を私たちはしていかねばと。(70代以上女性)
- 笑顔で接したいと思います。(70代以上女性)
- 近くのアパートに住む外人に挨拶をされたりすると気分がいいものです。私も進んで話し掛けることから始めたいと思っています。小さな事から始めましょう。(70代以上女性)
- 挨拶はなるべくしたいと思う。(70代以上女性)
- 文化の違い、生活の様子はわからない。(70代以上女性)
- 日本に住むからには、まず日本語を身につけるべき。(70代以上女性)
- 外国人といっても色々な国の人がある。地域になじもうとする意思があれば、又一緒に生活していけるそんな人達なら大いに賛成だと思います。(70代以上女性)
- 外国人が増えることをあまり賛成できない。(70代以上女性)

- 外国人は少数悪いことをする人があるが、そんな人ばかりではないので何とも言えない。日本人も同じですが、何となく近寄りがたい。(70代以上女性)
- 少々面映ゆいのですが、人間同士だと思いたいのです。(70代以上女性)
- 国それぞれ文化がある。その場所で生活していくと決心したならば(外国人は)やはり自分で努力し、また周りも教えていくことが大切だと思う。生まれた国の違いがあっても地域に馴染む努力をして欲しい。外国人を受け入れる時、事前に生活していくうえでの決め事など伝えて行く事だと思います。(70代以上女性)
- 孫の小学校にブラジル人の子供が入学しているが、親が送迎していて言葉も良くわからず、学業にもついていけずにいるようです(孫の話ですが)。親も集団登校をさせる勇気とこちら側も受け入れる勇気が必要と感じています。(70代以上女性)
- 自分の近所にはブラジル人が多い。言葉が分からないので声をかけにくい。(70代以上女性)
- アパートや戸建の家に住んでおられる方々が近くに居りますが何かと喧しいです。(70代以上女性)
- 人それぞれ考えや日々の生活が異なる中での対応には日本人同士でも難しいので、相手をよく理解し次の行動をと思います。(70代以上女性)
- 職場に居る外国人は自分勝手な人が多く気性が激しいように思われます。言葉の理解、習慣の違いもあるかと思いますがなかなか難しい局があると思います。(70代以上女性)
- 匂いが強いので顔に出さない。言葉は日本語でも手振りをつけて話す。(70代以上女性)
- 顔を合わせたらにっこり笑ってあいさつしよう。外国の人も遠く海を渡って日本に来たのだから、外国にいて娘、息子の事を想っている親の気持ちになり、やさしく接したいものです。肌の色は違っても心は皆同じだと思う。互いにやさしい気持ちで接しましょう。(70代以上男性)
- 日本に住むための基本的なルールをしっかりと教える(相手の習慣等も理解を示しながら)。(70代以上男性)
- 仲良くする事。(70代以上男性)
- 話し合いと相互の思いやり。(70代以上男性)
- 日本の食堂で外国のメニューも作り、外国の食堂で日本のメニューも作り親近感を出す。(70代以上男性)
- 今後は外国人が更に増加し定着し、地元での働き手ともなり社会の構成員として関わりが深まる可能性は大。そんな状況になればお互いの理解を深め、共助も必要となる。県や市でもそのような外国の人達との融合の為の方策も検討し、実行に移してゆく時期ではないかと思う。(70代以上男性)
- 地域ルールを守る、理解してこそ気持ちの良い共存ができると思う。この理解を高める為には雇用企業、又は雇用主の教育も必要。(70代以上男性)
- 日本のルールを守らせること、団体で集まり怒涛を組まない。(70代以上男性)
- 日本語を早く教えることです。(70代以上男性)
- 仕方がないことだが、宗教の違いは放って置くしかないが、親身になれない原因ともなる。人にもよるのでただ人間として仲間として普通に接するしかない。日本人として嫌われない付き合いは心がけたい。(70代以上男性)
- ルール、マナーを守らない外国人がいる為良い印象を持ってない。例ゴミの出し方、犬の糞の始末、以前、事故を起こし、車を置いて逃げたことがある。外国人を雇っている企業は、磐田市のルール等ある程度は教育、徹底させて欲しいと思う。(70代以上男性)

- 行政、政治に外国人が見当たらず、就労外国人を持って失業国の良政とすることは、真に国民を愛しているとは考えにくく亡国の要因である。(70代以上男性)
- 治安が悪化するという意識が強いので、それを取り除けるようにお互いに理解し合えるような環境作りが必要。(70代以上男性)
- 各民族の言語、信仰、儀礼、習俗が異なるゆえ共生はトラブルを生む可可能性大だと思う。人口減は所得の再配分により解決すると思う。(70代以上男性)

資料 I 単純集計

【調査者属性】

F1 あなたがお住まいの地域は、どこの中学校区ですか。(1つに○)

	全体 (1646)	男性 (751)	女性 (890)
1. 磐田第一中学校	11.5	12.0	11.1
2. 城山中学校	17.3	15.2	18.9
3. 向陽中学校	6.7	7.7	5.8
4. 神明中学校	7.8	7.9	7.8
5. 南部中学校	9.2	9.5	9.1
6. 福田中学校	10.4	10.8	10.1
7. 竜洋中学校	11.7	12.1	11.5
8. 豊田中学校	7.9	6.9	8.8
9. 豊田南中学校	8.1	8.1	8.1
10. 豊岡中学校	6.5	6.9	6.2
11. わからない	2.1	2.0	2.1
無回答	0.8	0.9	0.6

F2 あなたの性別はどちらですか。(1つに○)

	全体 (1646)	男性 (751)	女性 (890)
1. 男性	45.6	50.0	0.0
2. 女性	54.1	0.0	50.0
無回答	0.3	-	-

F3 あなたの年齢は次のどれにあてはまりますか。(1つに○)

	全体 (1646)	男性 (751)	女性 (890)
1. 20歳～29歳	7.5	7.5	7.5
2. 30歳～39歳	13.4	10.9	15.6
3. 40歳～49歳	15.8	16.4	15.3
4. 50歳～59歳	18.4	17.3	19.4
5. 60歳～69歳	26.2	28.5	24.3
6. 70歳以上	18.6	19.4	17.8
無回答	0.1	0.0	0.1

F4 あなたのお仕事はどれにあたりますか。(1つに○)

	全体 (1646)	男性 (751)	女性 (890)
1. 会社員・公務員・その他勤め人	37.2	50.5	26.1
2. パート・アルバイト・派遣社員	17.3	9.2	24.0
3. 自営業(農林漁業、商工業等)	8.9	11.6	6.6
4. 専業主婦・主夫	13.4	-	24.8
5. 学生	1.2	1.9	0.7
6. 無職	19.4	24.0	15.6
7. その他	1.8	2.3	1.5
無回答	0.7	0.7	0.7

F5 あなたが、現在同居しているご家族の構成は次のうちどれですか。(1つに○)

	全体 (1646)	男性 (751)	女性 (890)
1. 単身世帯(ひとり暮らし)	8.4	10.1	6.9
2. 1世代世帯(夫婦だけ)	22.8	23.2	22.7
3. 2世代世帯(親と子)	50.1	50.9	49.4
4. 3世代世帯(親と子と孫)	15.9	13.8	17.6
5. その他	2.2	1.3	3.0
6. 無回答	0.5	0.7	0.3

F6 あなたは現在結婚されていますか。(1つに○)

	全体 (1646)	男性 (751)	女性 (890)
1. 結婚している(事実婚を含む)	73.9	74.4	73.7
2. 結婚していない	15.4	19.0	12.4
3. 結婚していたが、離婚・死別した	10.0	6.0	13.4
無回答	0.6	0.5	0.6

F8 あなたにはお子さんがいらっしゃいますか。(別居を含む)(1つに○)

	全体 (1646)	男性 (751)	女性 (890)
1. いる	77.3	74.3	80.0
2. いない	20.5	23.3	18.2
無回答	2.2	2.4	1.8

【外国人市民と共生する地域づくりに関わることについて】

問28 あなたはこれまでに外国人と以下のような付き合いがありましたか。(あてはまるもの全てに○)

※過去の経験を含む

	全体 (1646)	男性 (751)	女性 (890)
1. 一緒に働いている(働いていた)	32.7	36.1	29.8
2. 学校で一緒に勉強している(していた)	10.9	9.5	12.1
3. 友人としてつき合っている(つき合っていた)	11.4	10.8	11.8
4. 自分または親せきが外国人と結婚して日本に住んでいる(住んでいた)	5.0	4.4	5.6
5. 外国人の支援団体やNPO、国際交流グループ等で一緒に活動している(していた)	1.1	0.8	1.3
6. 子どもの通う学校でのPTA活動などを通じて、一緒に活動している(していた)	6.6	2.1	10.3
7. 宗教活動(教会など)を通じて、一緒に活動している(していた)	0.9	0.9	0.8
8. その他のグループや地域活動と一緒に参加している(していた)	6.1	5.3	6.7
9. 外国人とあいさつ程度の付き合いはある(あった)	24.7	21.2	27.6
10. 外国人の知り合いはいないし、付き合いを持ったこともない	34.5	36.5	32.8
無回答	7.0	6.3	7.6

<問28で「1」～「9」に答えた方に伺います。>

問29 あなたは過去1年間に外国人と以下のような付き合いがありますか。(あてはまるもの全てに○)

	全体 (969)	男性 (435)	女性 (531)
1. 一緒に働いている(働いていた)	34.1	41.6	27.7
2. 学校で一緒に勉強している(していた)	3.5	4.8	2.4
3. 友人としてつき合っている(つき合っていた)	10.9	9.7	12.1
4. 自分または親せきが外国人と結婚して日本に住んでいる(住んでいた)	6.6	6.2	7.0
5. 外国人の支援団体やNPO、国際交流グループ等で一緒に活動している(していた)	1.0	0.7	1.3
6. 子どもの通う学校でのPTA活動などを通じて、一緒に活動している(していた)	6.0	2.5	8.9
7. 宗教活動(教会など)を通じて、一緒に活動している(していた)	1.0	1.1	0.9
8. その他のグループや地域活動と一緒に参加している(していた)	7.7	7.4	8.1
9. 外国人とあいさつ程度の付き合いはある(あった)	32.9	30.6	34.8
無回答	20.4	17.5	23.0

問30 あなたが生活している地域で、外国人と顔を合わせることがありますか。(1つに○)

	全体	男性	女性
	(1646)	(751)	(890)
1. よくある	25.2	24.8	25.6
2. ときどきある	36.1	35.8	36.5
3. あまりない	25.5	25.2	25.5
4. 全くない	10.9	11.6	10.3
無回答	2.3	2.7	2.0

問31 地域で暮らす外国人について親しみを感じますか。(1つに○)

	全体	男性	女性
	(1646)	(751)	(890)
1. 親しみを感じる	7.4	6.1	8.3
2. どちらかといえば感じる	17.3	16.8	17.8
3. どちらともいえない	46.1	44.1	47.6
4. どちらかといえば感じない	15.2	16.6	14.0
5. 親しみを感じない	10.1	12.1	8.5
無回答	3.9	4.3	3.7

問32 地域で暮らす外国人が増えると思うようになりますか。それぞれの項目についてあなたの気持ちに最も近いものを選んでください。(それぞれ1つに○)

	全体 (サンプル数)	そう思 う	どちら かとい えばそ う思 う	どちら かとい えばそ う思 わ ない	そう思 わない	無回 答
		1. 異文化に触れる機会が増える	21.9	42.0	18.8	13.4
	男性 (751)	21.0	40.5	19.4	15.8	3.2
	女性 (890)	22.6	43.4	18.4	11.2	4.4
2. 地域や経済の活性化につながる	8.0	34.6	34.7	17.9	4.8	
	男性 (751)	7.9	32.2	36.0	20.4	3.6
	女性 (890)	8.1	36.6	33.7	15.8	5.7
3. 外国語を学ぶ機会が増える	12.0	33.8	29.8	20.1	4.3	
	男性 (751)	10.5	32.0	30.0	24.2	3.3
	女性 (890)	13.3	35.4	29.6	16.7	5.1
4. 日本の文化がそこなわれる	5.9	16.5	35.4	38.0	4.3	
	男性 (751)	7.9	17.2	35.3	36.6	3.1
	女性 (890)	4.3	15.8	35.4	39.3	5.2
5. 日本人の仕事が奪われる	6.1	15.9	34.3	39.6	4.1	
	男性 (751)	6.5	16.4	35.0	39.0	3.1
	女性 (890)	5.7	15.5	33.5	40.3	4.9
6. 治安が悪化する	15.4	39.7	24.1	17.2	3.6	
	男性 (751)	17.3	42.1	22.5	15.6	2.5
	女性 (890)	13.8	37.8	25.4	18.5	4.5

問33 地域で暮らす外国人が日本人との相互理解を深めるために必要なことは何だと思えますか。
(それぞれ1つに○)

		そう思 う	どちら かとい えばそ う思う	どちら かとい えばそ う思わ ない	そう思 わない	無回 答
1. 日本語を身につける	全体 (1646)	50.2	41.9	2.1	1.5	4.4
	男性 (751)	50.9	42.2	1.5	1.9	3.6
	女性 (890)	49.7	41.7	2.6	1.1	4.9
2. 日本の文化を知る	全体 (1646)	47.9	44.2	2.3	1.6	3.9
	男性 (751)	47.3	45.1	1.9	2.3	3.5
	女性 (890)	48.4	43.5	2.7	1.1	4.3
3. 地域のルールや習慣を学ぶ	全体 (1646)	63.5	31.1	0.8	0.8	3.8
	男性 (751)	62.5	32.2	0.8	1.2	3.3
	女性 (890)	64.6	30.1	0.8	0.4	4.0
4. 地域活動へ積極的に参加する	全体 (1646)	36.3	48.3	7.8	2.8	4.8
	男性 (751)	35.3	49.0	8.4	3.3	4.0
	女性 (890)	37.2	47.8	7.3	2.4	5.4
5. 自治会に加入する	全体 (1646)	33.5	44.0	13.1	5.0	4.4
	男性 (751)	32.8	43.4	13.7	6.1	4.0
	女性 (890)	33.9	44.6	12.7	4.0	4.7
6. 自国の文化を紹介する	全体 (1646)	26.9	48.7	15.0	5.2	4.3
	男性 (751)	25.8	47.4	16.0	7.2	3.6
	女性 (890)	27.6	49.8	14.2	3.5	4.9

問34 地域で暮らす外国人との相互理解を深めるために日本人がすべきことは何だと思えますか。
(それぞれ1つに○)

		そう思 う	どちら かとい えばそ う思う	どちら かとい えばそ う思わ ない	そう思 わない	無回 答
1. 日常的にあいさつをする	全体 (1646)	67.9	26.5	1.3	1.0	3.3
	男性 (751)	65.1	28.5	1.9	1.6	2.9
	女性 (890)	70.2	24.9	0.8	0.4	3.6
2. 差別意識を持たない	全体 (1646)	66.0	28.0	1.0	1.3	3.6
	男性 (751)	64.2	29.4	1.2	2.0	3.2
	女性 (890)	67.4	27.0	0.9	0.8	3.9
3. 文化や生活習慣の違いを知る	全体 (1646)	53.0	38.5	3.0	1.6	3.8
	男性 (751)	48.2	42.1	3.9	2.7	3.2
	女性 (890)	57.1	35.6	2.4	0.8	4.2
4. 地域活動への参加を呼びかける	全体 (1646)	37.4	46.2	9.0	3.4	4.1
	男性 (751)	33.8	48.5	9.9	4.3	3.6
	女性 (890)	40.3	44.3	8.2	2.7	4.5
5. 地域のルールを伝える	全体 (1646)	59.9	33.1	2.3	0.9	3.8
	男性 (751)	56.6	36.9	1.9	1.3	3.3
	女性 (890)	62.7	30.0	2.7	0.6	4.0
6. 日本語を教える	全体 (1646)	39.1	48.2	6.3	2.5	4.0
	男性 (751)	34.4	51.3	7.6	3.2	3.6
	女性 (890)	43.0	45.6	5.2	1.9	4.3

資料Ⅱ クロス集計

F1 あなたがお住まいの地域は、どこの中学校区ですか。(1つに○)

		回答数	磐田第一中学校	城山中学校	向陽中学校	神明中学校	南部中学校	福田中学校	竜洋中学校	豊田中学校	豊田南中学校	豊岡中学校	わからない	無回答	
全体		(1646)	11.5	17.3	6.7	7.8	9.2	10.4	11.7	7.9	8.1	6.5	2.1	0.8	
性別	男性	(751)	12.0	15.2	7.7	7.9	9.5	10.8	12.1	6.9	8.1	6.9	2.0	0.9	
	女性	(890)	11.1	18.9	5.8	7.8	9.1	10.1	11.5	8.8	8.1	6.2	2.1	0.6	
年代別	男性	20歳～29歳	(56)	12.5	14.3	8.9	5.4	7.1	10.7	10.7	3.6	5.4	10.7	10.7	0.0
		30歳～39歳	(82)	9.8	11.0	4.9	12.2	11.0	9.8	13.4	9.8	7.3	6.1	1.2	3.7
		40歳～49歳	(123)	13.0	16.3	12.2	5.7	9.8	8.1	12.2	6.5	7.3	6.5	2.4	0.0
		50歳～59歳	(130)	14.6	17.7	5.4	3.8	6.2	13.1	14.6	9.2	10.0	4.6	0.8	0.0
		60歳～69歳	(214)	11.2	12.6	7.9	8.9	13.1	11.7	12.6	4.7	7.5	7.9	0.9	0.9
	70歳以上	(146)	11.0	18.5	6.8	10.3	6.8	10.3	8.9	8.2	9.6	6.8	1.4	1.4	
	女性	20歳～29歳	(67)	7.5	17.9	1.5	9.0	10.4	9.0	16.4	13.4	9.0	1.5	4.5	0.0
		30歳～39歳	(139)	13.7	16.5	4.3	13.7	8.6	7.9	10.1	7.2	6.5	5.0	6.5	0.0
		40歳～49歳	(136)	8.1	21.3	5.9	5.1	14.0	9.6	13.2	6.6	8.8	5.1	2.2	0.0
		50歳～59歳	(173)	12.1	23.1	8.1	5.8	7.5	10.4	9.2	8.1	7.5	7.5	0.0	0.6
60歳～69歳		(216)	9.7	17.6	6.5	7.4	7.9	12.0	9.7	10.6	8.8	6.9	1.9	0.9	
70歳以上	(158)	13.9	16.5	5.7	7.0	8.2	9.5	13.9	8.2	8.2	7.6	0.0	1.3		
職業	男性	会社員・公務員・その他勤め人	(379)	13.2	15.3	7.7	7.7	7.9	8.2	14.2	7.7	6.9	7.9	2.4	1.1
		パート・アルバイト・派遣社員	(69)	10.1	11.6	10.1	7.2	14.5	18.8	4.3	2.9	7.2	4.3	5.8	2.9
		自営業(農林漁業、商工業等)	(87)	10.3	13.8	5.7	9.2	10.3	14.9	12.6	5.7	10.3	5.7	0.0	1.1
		専業主婦・主夫・無職・学生	(194)	11.3	17.0	8.8	8.2	9.8	10.3	10.8	7.7	9.3	6.2	0.5	0.0
		その他	(17)	11.8	11.8	0.0	0.0	11.8	23.5	5.9	0.0	17.6	11.8	5.9	0.0
	女性	会社員・公務員・その他勤め人	(232)	9.1	20.3	5.6	8.2	7.8	12.5	10.3	7.8	10.3	4.7	3.4	0.0
		パート・アルバイト・派遣社員	(214)	10.3	19.6	6.5	8.4	10.7	9.3	11.2	8.4	7.5	5.6	1.9	0.5
		自営業(農林漁業、商工業等)	(59)	11.9	6.8	10.2	3.4	8.5	18.6	11.9	8.5	6.8	10.2	3.4	0.0
		専業主婦・主夫・無職・学生	(366)	12.8	19.7	4.1	7.9	9.6	7.4	12.6	9.3	7.7	7.1	1.4	0.5
		その他	(13)	15.4	0.0	30.8	0.0	0.0	15.4	7.7	23.1	0.0	0.0	0.0	7.7
未既婚	男性	結婚している(事実婚を含む)	(559)	12.2	15.6	8.4	9.1	10.2	10.0	11.4	7.9	7.0	7.0	0.7	0.5
		結婚していない	(143)	11.9	12.6	6.3	4.2	9.1	13.3	15.4	4.2	10.5	6.3	4.9	1.4
		結婚していたが、離婚・死別した	(45)	8.9	17.8	4.4	2.2	2.2	13.3	11.1	4.4	13.3	8.9	8.9	4.4
	女性	結婚している(事実婚を含む)	(656)	10.1	19.2	6.7	8.5	8.5	9.6	11.6	8.2	7.9	7.0	2.4	0.2
		結婚していない	(110)	6.4	19.1	2.7	7.3	11.8	10.0	10.9	13.6	11.8	3.6	1.8	0.9
	結婚していたが、離婚・死別した	(119)	21.8	16.8	4.2	4.2	9.2	12.6	11.8	6.7	5.9	3.4	0.8	2.5	
中学校区	磐田第一中学校		(189)	100.0	0.0	0.0	0.0	0.0	0.0	0.0	0.0	0.0	0.0	0.0	
	城山中学校		(284)	0.0	100.0	0.0	0.0	0.0	0.0	0.0	0.0	0.0	0.0	0.0	
	向陽中学校		(110)	0.0	0.0	100.0	0.0	0.0	0.0	0.0	0.0	0.0	0.0	0.0	
	神明中学校		(129)	0.0	0.0	0.0	100.0	0.0	0.0	0.0	0.0	0.0	0.0	0.0	
	南部中学校		(152)	0.0	0.0	0.0	0.0	100.0	0.0	0.0	0.0	0.0	0.0	0.0	
	福田中学校		(172)	0.0	0.0	0.0	0.0	0.0	100.0	0.0	0.0	0.0	0.0	0.0	
	竜洋中学校		(193)	0.0	0.0	0.0	0.0	0.0	0.0	100.0	0.0	0.0	0.0	0.0	
	豊田中学校		(130)	0.0	0.0	0.0	0.0	0.0	0.0	0.0	100.0	0.0	0.0	0.0	
	豊田南中学校		(133)	0.0	0.0	0.0	0.0	0.0	0.0	0.0	0.0	100.0	0.0	0.0	
	豊岡中学校		(107)	0.0	0.0	0.0	0.0	0.0	0.0	0.0	0.0	0.0	100.0	0.0	
わからない		(34)	0.0	0.0	0.0	0.0	0.0	0.0	0.0	0.0	0.0	0.0	100.0		

F2 あなたの性別はどちらですか。(1つに○)

		回答数	男性	女性	無回答	
全体		(1646)	45.6	54.1	0.3	
性別	男性	(751)	100.0	0.0	0.0	
	女性	(890)	0.0	100.0	0.0	
年代別	男性	20歳～29歳	(56)	100.0	0.0	0.0
		30歳～39歳	(82)	100.0	0.0	0.0
		40歳～49歳	(123)	100.0	0.0	0.0
		50歳～59歳	(130)	100.0	0.0	0.0
		60歳～69歳	(214)	100.0	0.0	0.0
	70歳以上	(146)	100.0	0.0	0.0	
	女性	20歳～29歳	(67)	0.0	100.0	0.0
		30歳～39歳	(139)	0.0	100.0	0.0
		40歳～49歳	(136)	0.0	100.0	0.0
		50歳～59歳	(173)	0.0	100.0	0.0
60歳～69歳		(216)	0.0	100.0	0.0	
70歳以上	(158)	0.0	100.0	0.0		
職業	男性	会社員・公務員・その他勤め人	(379)	100.0	0.0	0.0
		パート・アルバイト・派遣社員	(69)	100.0	0.0	0.0
		自営業(農林漁業、商工業等)	(87)	100.0	0.0	0.0
		専業主婦・主夫・無職・学生	(194)	100.0	0.0	0.0
		その他	(17)	100.0	0.0	0.0
	女性	会社員・公務員・その他勤め人	(232)	0.0	100.0	0.0
		パート・アルバイト・派遣社員	(214)	0.0	100.0	0.0
		自営業(農林漁業、商工業等)	(59)	0.0	100.0	0.0
		専業主婦・主夫・無職・学生	(366)	0.0	100.0	0.0
		その他	(13)	0.0	100.0	0.0
未既婚	男性	結婚している(事実婚を含む)	(559)	100.0	0.0	0.0
		結婚していない	(143)	100.0	0.0	0.0
		結婚していたが、離婚・死別した	(45)	100.0	0.0	0.0
	女性	結婚している(事実婚を含む)	(656)	0.0	100.0	0.0
		結婚していない	(110)	0.0	100.0	0.0
		結婚していたが、離婚・死別した	(119)	0.0	100.0	0.0
中学校区	磐田第一中学校		(189)	47.6	52.4	0.0
	城山中学校		(284)	40.1	59.2	0.7
	向陽中学校		(110)	52.7	47.3	0.0
	神明中学校		(129)	45.7	53.5	0.8
	南部中学校		(152)	46.7	53.3	0.0
	福田中学校		(172)	47.1	52.3	0.6
	竜洋中学校		(193)	47.2	52.8	0.0
	豊田中学校		(130)	40.0	60.0	0.0
	豊田南中学校		(133)	45.9	54.1	0.0
	豊岡中学校		(107)	48.6	51.4	0.0
わからない		(34)	44.1	55.9	0.0	

F3 あなたの年齢は次のどれにあてはまりますか。(1つに○)

		回答数	20歳～29歳	30歳～39歳	40歳～49歳	50歳～59歳	60歳～69歳	70歳以上	無回答	
全体		(1646)	7.5	13.4	15.8	18.4	26.2	18.6	0.1	
性別	男性	(751)	7.5	10.9	16.4	17.3	28.5	19.4	0.0	
	女性	(890)	7.5	15.6	15.3	19.4	24.3	17.8	0.1	
年代別	男性	20歳～29歳	(56)	100.0	0.0	0.0	0.0	0.0	0.0	0.0
		30歳～39歳	(82)	0.0	100.0	0.0	0.0	0.0	0.0	0.0
		40歳～49歳	(123)	0.0	0.0	100.0	0.0	0.0	0.0	0.0
		50歳～59歳	(130)	0.0	0.0	0.0	100.0	0.0	0.0	0.0
		60歳～69歳	(214)	0.0	0.0	0.0	0.0	100.0	0.0	0.0
	70歳以上	(146)	0.0	0.0	0.0	0.0	0.0	100.0	0.0	
	女性	20歳～29歳	(67)	100.0	0.0	0.0	0.0	0.0	0.0	0.0
		30歳～39歳	(139)	0.0	100.0	0.0	0.0	0.0	0.0	0.0
		40歳～49歳	(136)	0.0	0.0	100.0	5.1	0.0	0.0	0.0
		50歳～59歳	(173)	0.0	0.0	0.0	100.0	0.0	0.0	0.0
60歳～69歳		(216)	0.0	0.0	0.0	0.0	100.0	0.0	0.0	
70歳以上	(158)	0.0	0.0	0.0	0.0	0.0	100.0	0.0		
職業	男性	会社員・公務員・その他勤め人	(379)	9.8	19.3	27.4	26.6	15.8	1.1	0.0
		パート・アルバイト・派遣社員	(69)	4.3	5.8	7.2	8.7	53.6	20.3	0.0
		自営業(農林漁業、商工業等)	(87)	0.0	2.3	9.2	16.1	47.1	25.3	0.0
		専業主婦・主夫・無職・学生	(194)	8.2	0.5	2.1	3.1	34.5	51.5	0.0
		その他	(17)	0.0	0.0	5.9	17.6	41.2	35.3	0.0
	女性	会社員・公務員・その他勤め人	(232)	18.1	25.9	22.0	26.7	5.6	1.7	0.0
		パート・アルバイト・派遣社員	(214)	4.2	16.8	26.6	27.1	21.0	3.7	0.5
		自営業(農林漁業、商工業等)	(59)	0.0	8.5	10.2	22.0	42.4	16.9	0.0
		専業主婦・主夫・無職・学生	(366)	4.1	10.1	6.0	10.4	34.2	35.2	0.0
		その他	(13)	7.7	7.7	0.0	7.7	46.2	30.8	0.0
未婚	男性	結婚している(事実婚を含む)	(559)	1.3	9.1	15.9	18.1	33.1	22.5	0.0
		結婚していない	(143)	34.3	20.3	19.6	13.3	10.5	2.1	0.0
		結婚していたが、離婚・死別した	(45)	0.0	4.4	13.3	22.2	31.1	28.9	0.0
	女性	結婚している(事実婚を含む)	(656)	3.4	14.3	16.6	22.0	28.4	15.2	0.2
		結婚していない	(110)	40.9	27.3	14.5	6.4	6.4	4.5	0.0
結婚していたが、離婚・死別した	(119)	0.0	12.6	9.2	18.5	19.3	40.3	0.0		
中学校区	磐田第一中学校		(189)	6.3	14.3	14.3	21.2	23.8	20.1	0.0
	城山中学校		(284)	7.0	11.3	17.3	22.2	23.2	19.0	0.0
	向陽中学校		(110)	5.5	9.1	20.9	19.1	28.2	17.3	0.0
	神明中学校		(129)	7.0	22.5	11.6	11.6	27.1	20.2	0.0
	南部中学校		(152)	7.2	13.8	20.4	13.8	29.6	15.1	0.0
	福田中学校		(172)	7.0	11.0	13.4	20.3	29.7	18.0	0.6
	竜洋中学校		(193)	8.8	13.0	17.1	18.1	24.9	18.1	0.0
	豊田中学校		(130)	8.5	13.8	13.1	20.0	25.4	19.2	0.0
	豊田南中学校		(133)	6.8	11.3	15.8	19.5	26.3	20.3	0.0
	豊岡中学校		(107)	6.5	11.2	14.0	17.8	29.9	20.6	0.0
わからない		(34)	26.5	29.4	17.6	2.9	17.6	5.9	0.0	

F4 あなたのお仕事はどれにあたりますか。(1つに○)

		回答数	会社員・公務員・その他勤め人	パート・アルバイト・派遣社員	自営業(農林漁業、商工業等)	専業主婦・主夫	学生	無職	その他	無回答	
全体		(1646)	37.2	17.3	8.9	13.4	1.2	19.4	1.8	0.7	
性別	男性	(751)	50.5	9.2	11.6	0.0	1.9	24.0	2.3	0.7	
	女性	(890)	26.1	24.0	6.6	24.8	0.7	15.6	1.5	0.7	
年代別	男性	20歳～29歳	(56)	66.1	5.4	0.0	0.0	25.0	3.6	0.0	0.0
		30歳～39歳	(82)	89.0	4.9	2.4	0.0	0.0	1.2	0.0	2.4
		40歳～49歳	(123)	84.6	4.1	6.5	0.0	0.0	3.3	0.8	0.8
		50歳～59歳	(130)	77.7	4.6	10.8	0.0	0.0	4.6	2.3	0.0
		60歳～69歳	(214)	28.0	17.3	19.2	0.0	0.0	31.3	3.3	0.9
	70歳以上	(146)	2.7	9.6	15.1	0.0	0.0	68.5	4.1	0.0	
	女性	20歳～29歳	(67)	62.7	13.4	0.0	11.9	7.5	3.0	1.5	0.0
		30歳～39歳	(139)	43.2	25.9	3.6	23.0	0.7	2.9	0.7	0.0
		40歳～49歳	(136)	37.5	41.9	4.4	5.1	0.0	2.9	0.0	0.0
		50歳～59歳	(173)	35.8	33.5	7.5	19.1	0.0	2.9	0.6	0.6
60歳～69歳		(216)	6.0	20.8	11.6	41.2	0.0	16.7	2.8	0.9	
70歳以上	(158)	2.5	5.1	6.3	25.9	0.0	55.7	2.5	1.9		
職業	男性	会社員・公務員・その他勤め人	(379)	100.0	0.0	0.0	0.0	0.0	0.0	0.0	0.0
		パート・アルバイト・派遣社員	(69)	0.0	100.0	0.0	0.0	0.0	0.0	0.0	0.0
		自営業(農林漁業、商工業等)	(87)	0.0	0.0	100.0	0.0	0.0	0.0	0.0	0.0
		専業主婦・主夫・無職・学生	(194)	0.0	0.0	0.0	0.0	7.2	92.8	0.0	0.0
		その他	(17)	0.0	0.0	0.0	0.0	0.0	0.0	100.0	0.0
	女性	会社員・公務員・その他勤め人	(232)	100.0	0.0	0.0	0.0	0.0	0.0	0.0	0.0
		パート・アルバイト・派遣社員	(214)	0.0	100.0	0.0	0.0	0.0	0.0	0.0	0.0
		自営業(農林漁業、商工業等)	(59)	0.0	0.0	100.0	0.0	0.0	0.0	0.0	0.0
		専業主婦・主夫・無職・学生	(366)	0.0	0.0	0.0	60.4	1.6	38.0	0.0	0.0
		その他	(13)	0.0	0.0	0.0	0.0	0.0	0.0	100.0	0.0
未既婚	男性	結婚している(事実婚を含む)	(559)	49.7	9.1	13.1	0.0	0.0	25.8	2.0	0.4
		結婚していない	(143)	60.8	8.4	4.2	0.0	9.8	12.6	2.1	2.1
		結婚していたが、離婚・死別した	(45)	31.1	13.3	17.8	0.0	0.0	31.1	6.7	0.0
	女性	結婚している(事実婚を含む)	(656)	20.0	26.4	8.2	30.8	0.2	12.3	1.5	0.6
		結婚していない	(110)	60.9	18.2	0.9	0.0	4.5	14.5	0.9	0.0
	結婚していたが、離婚・死別した	(119)	28.6	17.6	3.4	16.0	0.0	31.1	1.7	1.7	
中学校区	磐田第一中学校		(189)	37.6	15.3	8.5	14.8	1.1	20.6	2.1	0.0
	城山中学校		(284)	37.0	18.0	5.6	17.3	1.8	18.3	0.7	1.4
	向陽中学校		(110)	38.2	19.1	10.0	8.2	1.8	19.1	3.6	0.0
	神明中学校		(129)	38.0	17.8	7.8	16.3	0.8	17.8	0.0	1.6
	南部中学校		(152)	31.6	21.7	9.2	12.5	1.3	21.7	1.3	0.7
	福田中学校		(172)	34.9	19.8	14.0	6.4	1.7	19.2	3.5	0.6
	竜洋中学校		(193)	40.4	14.0	9.3	15.0	0.0	19.7	1.0	0.5
	豊田中学校		(130)	36.2	15.4	7.7	13.8	2.3	21.5	2.3	0.8
	豊田南中学校		(133)	37.6	15.8	9.8	12.8	0.8	21.1	2.3	0.0
	豊岡中学校		(107)	38.3	14.0	10.3	13.1	0.9	21.5	1.9	0.0
わからない		(34)	50.0	23.5	5.9	14.7	0.0	2.9	2.9	0.0	

F5 あなたが、現在同居しているご家族の構成は次のうちどれですか。(1つに○)

		回答数	単身世帯 (ひとり暮らし)	1世代世帯 (夫婦だけ)	2世代世帯 (親と子)	3世代世帯 (親と子と孫)	その他	無回答	
全体		(1646)	8.4	22.8	50.1	15.9	2.2	0.5	
性別	男性	(751)	10.1	23.2	50.9	13.8	1.3	0.7	
	女性	(890)	6.9	22.7	49.4	17.6	3.0	0.3	
年代別	男性	20歳～29歳	(56)	37.5	8.9	35.7	14.3	0.0	3.6
		30歳～39歳	(82)	8.5	11.0	64.6	14.6	1.2	0.0
		40歳～49歳	(123)	5.7	11.4	60.2	21.1	1.6	0.0
		50歳～59歳	(130)	8.5	18.5	56.2	14.6	2.3	0.0
		60歳～69歳	(214)	7.5	28.0	51.4	12.1	0.9	0.0
	70歳以上	(146)	9.6	42.5	35.6	8.9	1.4	2.1	
	女性	20歳～29歳	(67)	6.0	16.4	50.7	23.9	3.0	0.0
		30歳～39歳	(139)	2.2	14.4	73.4	6.5	3.6	0.0
		40歳～49歳	(136)	2.2	10.3	63.2	5.1	4.4	0.0
		50歳～59歳	(173)	6.4	20.8	52.0	19.1	1.7	0.0
60歳～69歳		(216)	5.1	34.7	38.4	18.5	2.8	0.5	
70歳以上	(158)	18.4	29.1	27.8	20.3	3.2	1.3		
職業	男性	会社員・公務員・その他勤め人	(379)	9.5	16.1	56.7	16.4	1.3	0.0
		パート・アルバイト・派遣社員	(69)	13.0	24.6	55.1	7.2	0.0	0.0
		自営業(農林漁業、商工業等)	(87)	6.9	21.8	46.0	25.3	0.0	0.0
		専業主婦・主夫・無職・学生	(194)	11.3	37.6	39.7	6.2	2.6	2.6
		その他	(17)	17.6	17.6	52.9	11.8	0.0	0.0
	女性	会社員・公務員・その他勤め人	(232)	7.8	12.5	60.3	17.2	2.2	0.0
		パート・アルバイト・派遣社員	(214)	4.7	17.3	58.4	16.4	3.3	0.0
		自営業(農林漁業、商工業等)	(59)	3.4	37.3	35.6	16.9	6.8	0.0
		専業主婦・主夫・無職・学生	(366)	7.9	29.8	40.7	18.6	2.5	0.5
		その他	(13)	7.7	15.4	30.8	30.8	15.4	0.0
未婚	男性	結婚している(事実婚を含む)	(559)	0.5	30.4	53.1	14.7	1.1	0.2
		結婚していない	(143)	32.2	2.1	51.0	10.5	2.8	1.4
		結婚していたが、離婚・死別した	(45)	60.0	0.0	24.4	13.3	0.0	2.2
	女性	結婚している(事実婚を含む)	(656)	0.2	30.6	49.5	17.8	1.8	0.0
		結婚していない	(110)	19.1	0.0	60.0	14.5	6.4	0.0
	結婚していたが、離婚・死別した	(119)	31.9	0.0	40.3	19.3	6.7	1.7	
中学校区	磐田第一中学校		(189)	11.1	27.5	51.3	9.0	1.1	0.0
	城山中学校		(284)	8.1	24.6	51.8	13.7	1.1	0.7
	向陽中学校		(110)	5.5	24.5	40.0	27.3	2.7	0.0
	神明中学校		(129)	3.1	24.0	53.5	17.1	1.6	0.8
	南部中学校		(152)	7.9	20.4	51.3	16.4	3.9	0.0
	福田中学校		(172)	5.8	19.8	50.6	19.2	3.5	1.2
	竜洋中学校		(193)	7.8	24.4	51.3	14.0	2.6	0.0
	豊田中学校		(130)	6.9	20.0	52.3	17.7	3.1	0.0
	豊田南中学校		(133)	10.5	21.8	49.6	15.0	3.0	0.0
	豊岡中学校		(107)	5.6	16.8	50.5	23.4	0.9	2.8
わからない		(34)	35.3	29.4	35.3	0.0	0.0	0.0	

F6 あなたは現在結婚されていますか。(1つに○)

		回答数	結婚している (事実婚を含む)	結婚していない	結婚していたが、 離婚・死別した	無回答	
全体		(1646)	73.9	15.4	10.0	0.6	
性別	男性	(751)	74.4	19.0	6.0	0.5	
	女性	(890)	73.7	12.4	13.4	0.6	
年代別	男性	20歳～29歳	(56)	12.5	87.5	0.0	0.0
		30歳～39歳	(82)	62.2	35.4	2.4	0.0
		40歳～49歳	(123)	72.4	22.8	4.9	0.0
		50歳～59歳	(130)	77.7	14.6	7.7	0.0
		60歳～69歳	(214)	86.4	7.0	6.5	0.0
	70歳以上	(146)	86.3	2.1	8.9	2.7	
	女性	20歳～29歳	(67)	32.8	67.2	0.0	0.0
		30歳～39歳	(139)	67.6	21.6	10.8	0.0
		40歳～49歳	(136)	80.1	11.8	8.1	5.1
		50歳～59歳	(173)	83.2	4.0	12.7	0.0
60歳～69歳		(216)	86.1	3.2	10.6	0.0	
70歳以上	(158)	63.3	3.2	30.4	3.2		
職業	男性	会社員・公務員・その他勤め人	(379)	73.4	23.0	3.7	0.0
		パート・アルバイト・派遣社員	(69)	73.9	17.4	8.7	0.0
		自営業(農林漁業、商工業等)	(87)	83.9	6.9	9.2	0.0
		専業主婦・主夫・無職・学生	(194)	74.2	16.5	7.2	2.1
		その他	(17)	64.7	17.6	17.6	0.0
	女性	会社員・公務員・その他勤め人	(232)	56.5	28.9	14.7	0.0
		パート・アルバイト・派遣社員	(214)	80.8	9.3	9.8	0.0
		自営業(農林漁業、商工業等)	(59)	91.5	1.7	6.8	0.0
		専業主婦・主夫・無職・学生	(366)	77.6	5.7	15.3	1.4
		その他	(13)	76.9	7.7	15.4	0.0
未既婚	男性	結婚している(事実婚を含む)	(559)	100.0	0.0	0.0	0.0
		結婚していない	(143)	0.0	100.0	0.0	0.0
		結婚していたが、離婚・死別した	(45)	0.0	0.0	100.0	0.0
	女性	結婚している(事実婚を含む)	(656)	100.0	0.0	0.0	0.0
		結婚していない	(110)	0.0	100.0	0.0	0.0
		結婚していたが、離婚・死別した	(119)	0.0	0.0	100.0	0.0
中学校区	磐田第一中学校		(189)	70.9	12.7	15.9	0.5
	城山中学校		(284)	75.4	13.7	10.2	0.7
	向陽中学校		(110)	82.7	10.9	6.4	0.0
	神明中学校		(129)	82.9	11.6	4.7	0.8
	南部中学校		(152)	74.3	17.1	7.9	0.7
	福田中学校		(172)	69.8	17.4	12.2	0.6
	竜洋中学校		(193)	72.5	17.6	9.8	0.0
	豊田中学校		(130)	75.4	16.2	7.7	0.8
	豊田南中学校		(133)	68.4	21.1	9.8	0.8
	豊岡中学校		(107)	79.4	12.1	7.5	0.9
わからない		(34)	58.8	26.5	14.7	0.0	

F8 あなたにはお子さんがいらっしゃいますか。(別居を含む)(1つに○)

		回答数	いる	いない	無回答	
全体		(1646)	77.3	20.5	2.2	
性別	男性	(751)	74.3	23.3	2.4	
	女性	(890)	80.0	18.2	1.8	
年代別	男性	20歳～29歳	(56)	7.1	83.9	8.9
		30歳～39歳	(82)	57.3	39.0	3.7
		40歳～49歳	(123)	69.1	29.3	1.6
		50歳～59歳	(130)	73.1	24.6	2.3
		60歳～69歳	(214)	88.8	9.8	1.4
	70歳以上	(146)	93.8	4.8	1.4	
	女性	20歳～29歳	(67)	19.4	77.6	3.0
		30歳～39歳	(139)	64.7	33.8	1.4
		40歳～49歳	(136)	80.9	18.4	0.7
		50歳～59歳	(173)	91.3	8.1	0.6
60歳～69歳		(216)	92.1	6.0	1.9	
70歳以上	(158)	89.9	6.3	3.8		
職業	男性	会社員・公務員・その他勤め人	(379)	69.4	28.5	2.1
		パート・アルバイト・派遣社員	(69)	75.4	18.8	5.8
		自営業(農林漁業、商工業等)	(87)	85.1	11.5	3.4
		専業主婦・主夫・無職・学生	(194)	78.9	19.6	1.5
		その他	(17)	82.4	17.6	0.0
	女性	会社員・公務員・その他勤め人	(232)	64.2	34.5	1.3
		パート・アルバイト・派遣社員	(214)	85.0	13.1	1.9
		自営業(農林漁業、商工業等)	(59)	88.1	10.2	1.7
		専業主婦・主夫・無職・学生	(366)	85.2	12.8	1.9
		その他	(13)	84.6	7.7	7.7
未婚	男性	結婚している(事実婚を含む)	(559)	90.9	7.5	1.6
		結婚していない	(143)	3.5	90.9	5.6
		結婚していたが、離婚・死別した	(45)	93.3	6.7	0.0
	女性	結婚している(事実婚を含む)	(656)	90.2	8.2	1.5
		結婚していない	(110)	6.4	89.1	4.5
結婚していたが、離婚・死別した	(119)	91.6	7.6	0.8		
中学校区	磐田第一中学校		(189)	80.4	18.5	1.1
	城山中学校		(284)	78.9	19.0	2.1
	向陽中学校		(110)	79.1	16.4	4.5
	神明中学校		(129)	81.4	15.5	3.1
	南部中学校		(152)	75.7	23.0	1.3
	福田中学校		(172)	76.2	20.3	3.5
	竜洋中学校		(193)	76.7	21.8	1.6
	豊田中学校		(130)	78.5	19.2	2.3
	豊田南中学校		(133)	68.4	30.8	0.8
	豊岡中学校		(107)	85.0	14.0	0.9
わからない		(34)	50.0	47.1	2.9	

問28 あなたはこれまでに外国人と以下のような付き合いがありましたか。(あてはまるもの全てに○)

		回答数	一緒に働いている(働いていた)	学校で一緒に勉強している(していた)	友人としてつき合っている(つき合っていた)	自分または親せきが外国人と結婚して日本に住んでいる(住んでいない)	外国人の支援団体やNPO、国際交流グループ等で一緒に活動している(していません)	子どもを通う学校でのPTA活動(していません)	
全体		(1646)	32.7	10.9	11.4	5.0	1.1	6.6	
性別	男性	(751)	36.1	9.5	10.8	4.4	0.8	2.1	
	女性	(890)	29.8	12.1	11.8	5.6	1.3	10.3	
年代別	男性	20歳～29歳	(56)	42.9	69.6	26.8	1.8	1.8	0.0
		30歳～39歳	(82)	51.2	25.6	15.9	2.4	0.0	7.3
		40歳～49歳	(123)	48.8	4.1	10.6	4.1	0.0	5.7
		50歳～59歳	(130)	42.3	1.5	7.7	5.4	0.8	1.5
		60歳～69歳	(214)	29.9	1.4	8.4	4.7	1.4	0.5
	70歳以上	(146)	17.8	0.7	8.2	5.5	0.7	0.0	
	女性	20歳～29歳	(67)	37.3	62.7	25.4	3.0	1.5	0.0
		30歳～39歳	(139)	40.3	33.8	24.5	10.8	2.2	18.7
		40歳～49歳	(136)	36.8	5.1	14.7	5.1	0.7	27.9
		50歳～59歳	(173)	34.1	3.5	8.1	2.9	2.3	12.7
60歳～69歳		(216)	22.7	2.8	6.0	6.9	0.9	1.9	
70歳以上	(158)	15.8	0.0	4.4	3.2	0.6	1.3		
職業	男性	会社員・公務員・その他勤め人	(379)	49.3	12.4	12.4	3.4	0.5	4.0
		パート・アルバイト・派遣社員	(69)	29.0	5.8	8.7	7.2	0.0	0.0
		自営業(農林漁業、商工業等)	(87)	11.5	2.3	10.3	11.5	1.1	1.1
		専業主婦・主夫・無職・学生	(194)	25.3	9.3	8.8	2.6	1.0	0.0
		その他	(17)	23.5	0.0	11.8	0.0	5.9	0.0
	女性	会社員・公務員・その他勤め人	(232)	46.6	24.1	19.4	5.6	1.7	15.5
		パート・アルバイト・派遣社員	(214)	35.0	9.8	13.1	5.6	0.9	14.0
		自営業(農林漁業、商工業等)	(59)	13.6	1.7	6.8	3.4	0.0	5.1
		専業主婦・主夫・無職・学生	(366)	19.7	7.4	7.4	6.0	1.4	5.2
		その他	(13)	15.4	23.1	7.7	7.7	7.7	23.1
未既婚	男性	結婚している(事実婚を含む)	(559)	35.6	4.3	10.0	5.4	0.9	2.9
		結婚していない	(143)	40.6	32.9	14.7	1.4	0.7	0.0
		結婚していたが、離婚・死別した	(45)	26.7	0.0	8.9	2.2	0.0	0.0
	女性	結婚している(事実婚を含む)	(656)	26.1	8.4	11.1	5.6	1.5	11.7
		結婚していない	(110)	46.4	40.0	21.8	8.2	1.8	1.8
結婚していたが、離婚・死別した	(119)	35.3	7.6	6.7	3.4	0.0	10.9		
中学校区	磐田第一中学校		(189)	37.6	14.3	10.1	5.8	1.6	10.1
	城山中学校		(284)	24.3	9.9	12.3	7.0	1.4	6.0
	向陽中学校		(110)	29.1	5.5	6.4	3.6	0.0	3.6
	神明中学校		(129)	24.8	14.0	15.5	2.3	1.6	11.6
	南部中学校		(152)	34.2	13.2	10.5	7.2	2.0	5.3
	福田中学校		(172)	31.4	12.2	14.0	2.9	1.7	8.1
	竜洋中学校		(193)	46.1	11.9	11.9	4.1	0.5	5.7
	豊田中学校		(130)	31.5	8.5	9.2	6.2	0.8	7.7
	豊田南中学校		(133)	35.3	9.0	11.3	6.0	0.0	3.0
	豊岡中学校		(107)	28.0	3.7	6.5	1.9	0.0	5.6
わからない		(34)	47.1	23.5	26.5	8.8	2.9	0.0	

〈問28で「1」～「9」に答えた方に伺います。〉

問29 あなたは過去1年間に外国人と以下のような付き合いがありますか。(あてはまるもの全てに○)

		回答数	一緒に働いている(働いていた)	学校で一緒に勉強している(していた)	友人としてつき合っている(つき合っていた)	自分または親せきが外国人と結婚して日本に住んでいる(住んでいない)	外国人の支援団体やNPO、国際交流グループ等で一緒に活動している(していません)	子どもを通う学校でのPTA活動(していません)	
全体		(969)	34.1	3.5	10.9	6.6	1.0	6.0	
性別	男性	(435)	41.6	4.8	9.7	6.2	0.7	2.5	
	女性	(531)	27.7	2.4	12.1	7.0	1.3	8.9	
年代別	男性	20歳～29歳	(53)	37.7	30.2	15.1	1.9	0.0	0.0
		30歳～39歳	(61)	49.2	3.3	8.2	1.6	0.0	8.2
		40歳～49歳	(81)	46.9	1.2	7.4	3.7	0.0	6.2
		50歳～59歳	(85)	49.4	2.4	7.1	7.1	1.2	1.2
		60歳～69歳	(103)	37.9	0.0	7.8	8.7	1.9	0.0
	70歳以上	(52)	23.1	0.0	17.3	13.5	0.0	0.0	
	女性	20歳～29歳	(52)	38.5	11.5	9.6	3.8	0.0	0.0
		30歳～39歳	(105)	30.5	4.8	22.9	6.7	1.9	17.1
		40歳～49歳	(94)	30.9	1.1	14.9	5.1	1.1	22.3
		50歳～59歳	(126)	27.0	0.8	5.6	3.2	1.6	4.0
60歳～69歳		(99)	20.2	0.0	11.1	12.1	2.0	2.0	
70歳以上	(54)	20.4	0.0	5.6	9.3	0.0	1.9		
職業	男性	会社員・公務員・その他勤め人	(264)	52.3	4.2	8.0	3.4	0.8	4.2
		パート・アルバイト・派遣社員	(36)	38.9	0.0	5.6	11.1	0.0	0.0
		自営業(農林漁業、商工業等)	(37)	16.2	0.0	21.6	27.0	0.0	0.0
		専業主婦・主夫・無職・学生	(89)	22.5	11.2	11.2	4.5	0.0	0.0
		その他	(8)	37.5	0.0	12.5	0.0	12.5	0.0
	女性	会社員・公務員・その他勤め人	(186)	41.4	3.8	13.4	4.3	1.6	8.1
		パート・アルバイト・派遣社員	(138)	34.1	0.7	13.0	7.2	0.7	12.3
		自営業(農林漁業、商工業等)	(25)	12.0	4.0	8.0	8.0	0.0	8.0
		専業主婦・主夫・無職・学生	(170)	10.6	2.4	10.6	10.0	1.2	7.1
		その他	(9)	22.2	0.0	11.1	0.0	11.1	11.1
未婚	男性	結婚している(事実婚を含む)	(309)	42.7	1.6	8.7	7.8	1.0	3.6
		結婚していない	(104)	38.5	15.4	11.5	1.9	0.0	0.0
		結婚していたが、離婚・死別した	(20)	40.0	0.0	15.0	5.0	0.0	0.0
	女性	結婚している(事実婚を含む)	(377)	22.0	2.1	12.7	7.7	1.6	9.8
		結婚していない	(82)	45.1	4.9	13.4	7.3	1.2	2.4
	結婚していたが、離婚・死別した	(71)	36.6	1.4	7.0	2.8	0.0	11.3	
中学校区	磐田第一中学校		(126)	29.4	3.2	9.5	6.3	0.0	10.3
	城山中学校		(152)	27.0	3.3	11.8	11.2	1.3	4.6
	向陽中学校		(55)	34.5	1.8	3.6	7.3	0.0	3.6
	神明中学校		(80)	30.0	5.0	13.8	2.5	0.0	10.0
	南部中学校		(97)	34.0	4.1	9.3	8.2	3.1	1.0
	福田中学校		(97)	34.0	4.1	18.6	5.2	3.1	9.3
	竜洋中学校		(130)	42.3	4.6	11.5	5.4	0.8	5.4
	豊田中学校		(73)	34.2	0.0	6.8	6.8	0.0	5.5
	豊田南中学校		(73)	32.9	1.4	8.2	5.5	0.0	4.1
	豊岡中学校		(56)	39.3	5.4	5.4	3.6	0.0	7.1
わからない		(24)	54.2	8.3	29.2	8.3	4.2	0.0	

〈問28で「1」～「9」に答えた方に伺います。〉

問29 あなたは過去1年間に外国人と以下のような付き合いがありますか。(あてはまるもの全てに○)

		一 緒 に 活 動 し て い る (し て い た)	緒 そ に の 他 の グ ル ー プ や 地 域 活 動 に 一 緒 に 参 加 し て い る (し て い た)	は 外 国 人 と あ い さ つ 程 度 の つ き 合 い が あ る (あ い さ つ 程 度 の つ き 合 い が あ る)	無 回 答	
全体		1.0	7.7	32.9	20.4	
性別	男性	1.1	7.4	30.6	17.5	
	女性	0.9	8.1	34.8	23.0	
年代別	男性	20歳～29歳	0.0	1.9	22.6	20.8
		30歳～39歳	0.0	1.6	29.5	21.3
		40歳～49歳	1.2	12.3	27.2	18.5
		50歳～59歳	2.4	7.1	30.6	9.4
		60歳～69歳	1.0	7.8	33.0	21.4
	70歳以上	1.9	11.5	40.4	13.5	
	女性	20歳～29歳	0.0	3.8	32.7	26.9
		30歳～39歳	0.0	6.7	34.3	16.2
		40歳～49歳	1.1	8.5	33.0	16.0
		50歳～59歳	0.8	7.9	32.5	28.6
60歳～69歳		2.0	12.1	32.3	27.3	
70歳以上	1.9	7.4	50.0	24.1		
職業	男性	会社員・公務員・その他勤め人	1.1	5.7	27.3	15.9
		パート・アルバイト・派遣社員	2.8	11.1	22.2	19.4
		自営業(農林漁業、商工業等)	0.0	13.5	40.5	8.1
		専業主婦・主夫・無職・学生	1.1	6.7	40.4	24.7
		その他	0.0	25.0	12.5	25.0
	女性	会社員・公務員・その他勤め人	0.5	7.0	27.4	21.5
		パート・アルバイト・派遣社員	0.7	6.5	35.5	18.8
		自営業(農林漁業、商工業等)	0.0	20.0	36.0	16.0
		専業主婦・主夫・無職・学生	1.2	8.8	39.4	28.8
		その他	11.1	11.1	77.8	22.2
未既婚	男性	結婚している(事実婚を含む)	1.6	8.4	30.7	14.9
		結婚していない	0.0	4.8	26.9	24.0
		結婚していたが、離婚・死別した	0.0	5.0	45.0	20.0
	女性	結婚している(事実婚を含む)	1.1	9.0	35.8	23.3
		結婚していない	0.0	6.1	25.6	28.0
結婚していたが、離婚・死別した	1.4	5.6	40.8	15.5		
中学校区	磐田第一中学校		0.0	6.3	35.7	20.6
	城山中学校		2.6	5.9	35.5	25.7
	向陽中学校		0.0	12.7	40.0	14.5
	神明中学校		0.0	11.3	40.0	16.3
	南部中学校		0.0	7.2	39.2	18.6
	福田中学校		1.0	11.3	27.8	20.6
	竜洋中学校		1.5	5.4	30.8	20.0
	豊田中学校		1.4	8.2	26.0	23.3
	豊田南中学校		1.4	4.1	32.9	26.0
	豊岡中学校		1.8	12.5	25.0	14.3
わからない		0.0	4.2	12.5	12.5	

問30 あなたが生活している地域で、外国人と顔を合わせることがありますか。(1つに○)

		回答数	よくある	ときどきある	あまりない	全くない	無回答	
全体		(1646)	25.2	36.1	25.5	10.9	2.3	
性別	男性	(751)	24.8	35.8	25.2	11.6	2.7	
	女性	(890)	25.6	36.5	25.5	10.3	2.0	
年代別	男性	20歳～29歳	(56)	42.9	30.4	17.9	8.9	0.0
		30歳～39歳	(82)	26.8	36.6	20.7	12.2	3.7
		40歳～49歳	(123)	28.5	33.3	29.3	8.9	0.0
		50歳～59歳	(130)	21.5	46.2	23.1	6.9	2.3
		60歳～69歳	(214)	28.0	32.2	27.1	11.7	0.9
		70歳以上	(146)	11.6	35.6	26.0	18.5	8.2
	女性	20歳～29歳	(67)	35.8	41.8	13.4	7.5	1.5
		30歳～39歳	(139)	35.3	39.6	20.1	3.6	1.4
		40歳～49歳	(136)	31.6	41.2	22.1	5.1	0.7
		50歳～59歳	(173)	31.8	31.8	27.7	6.9	1.7
60歳～69歳		(216)	17.1	34.7	30.1	15.7	2.3	
	70歳以上	(158)	12.7	34.8	29.7	19.0	3.8	
職業	男性	会社員・公務員・その他勤め人	(379)	30.9	36.4	23.7	7.4	1.6
		パート・アルバイト・派遣社員	(69)	26.1	34.8	23.2	11.6	4.3
		自営業(農林漁業、商工業等)	(87)	13.8	44.8	24.1	13.8	3.4
		専業主婦・主夫・無職・学生	(194)	16.5	33.0	29.9	17.5	3.1
		その他	(17)	35.3	23.5	17.6	17.6	5.9
	女性	会社員・公務員・その他勤め人	(232)	39.2	32.8	22.0	5.2	0.9
		パート・アルバイト・派遣社員	(214)	29.4	40.2	21.5	6.1	2.8
		自営業(農林漁業、商工業等)	(59)	25.4	28.8	32.2	13.6	0.0
		専業主婦・主夫・無職・学生	(366)	15.6	38.0	28.4	15.6	2.5
		その他	(13)	15.4	30.8	38.5	15.4	0.0
未婚	男性	結婚している(事実婚を含む)	(559)	24.0	36.3	25.9	11.6	2.1
		結婚していない	(143)	29.4	35.0	23.1	9.8	2.8
		結婚していたが、離婚・死別した	(45)	22.2	33.3	22.2	15.6	6.7
	女性	結婚している(事実婚を含む)	(656)	25.0	36.0	27.3	9.9	1.8
		結婚していない	(110)	28.2	44.5	17.3	8.2	1.8
	結婚していたが、離婚・死別した	(119)	26.9	31.9	24.4	13.4	3.4	
中学校区	磐田第一中学校		(189)	29.1	40.2	23.3	6.3	1.1
	城山中学校		(284)	26.1	36.6	23.6	10.9	2.8
	向陽中学校		(110)	23.6	30.9	28.2	16.4	0.9
	神明中学校		(129)	22.5	41.1	27.1	7.0	2.3
	南部中学校		(152)	26.3	35.5	22.4	13.8	2.0
	福田中学校		(172)	22.7	37.8	26.2	11.6	1.7
	竜洋中学校		(193)	36.8	35.2	21.2	5.2	1.6
	豊田中学校		(130)	16.9	33.1	36.2	12.3	1.5
	豊田南中学校		(133)	18.0	39.8	28.6	9.8	3.8
	豊岡中学校		(107)	18.7	24.3	29.0	22.4	5.6
わからない		(34)	35.3	32.4	17.6	11.8	2.9	

問31 地域で暮らす外国人について親しみを感ずるか。(1つに○)

		回答数	親しみを感ずる	どちらかといえば感ずる	どちらともいえない	どちらかといえば感ずらない	親しみを感ずらない	無回答	
全体		(1646)	7.4	17.3	46.1	15.2	10.1	3.9	
性別	男性	(751)	6.1	16.8	44.1	16.6	12.1	4.3	
	女性	(890)	8.3	17.8	47.6	14.0	8.5	3.7	
年代別	男性	20歳～29歳	(56)	16.1	21.4	33.9	23.2	3.6	1.8
		30歳～39歳	(82)	13.4	13.4	37.8	17.1	17.1	1.2
		40歳～49歳	(123)	10.6	16.3	41.5	12.2	18.7	0.8
		50歳～59歳	(130)	2.3	18.5	47.7	18.5	9.2	3.8
		60歳～69歳	(214)	1.9	16.8	48.1	19.2	12.1	1.9
	70歳以上	(146)	4.1	15.8	44.5	12.3	9.6	13.7	
	女性	20歳～29歳	(67)	11.9	11.9	49.3	19.4	4.5	3.0
		30歳～39歳	(139)	12.2	24.5	39.6	11.5	10.8	1.4
		40歳～49歳	(136)	8.1	22.1	47.8	5.1	6.6	0.7
		50歳～59歳	(173)	6.4	13.9	54.9	16.2	7.5	1.2
60歳～69歳		(216)	8.3	15.7	44.9	14.4	11.1	5.6	
70歳以上	(158)	5.7	17.7	50.0	10.1	7.6	8.9		
職業	男性	会社員・公務員・その他勤め人	(379)	6.6	17.7	43.0	17.9	12.7	2.1
		パート・アルバイト・派遣社員	(69)	5.8	20.3	34.8	18.8	15.9	4.3
		自営業(農林漁業、商工業等)	(87)	6.9	16.1	49.4	13.8	9.2	4.6
		専業主婦・主夫・無職・学生	(194)	4.1	13.4	49.5	13.4	11.3	8.2
		その他	(17)	5.9	29.4	17.6	35.3	5.9	5.9
	女性	会社員・公務員・その他勤め人	(232)	9.9	20.3	47.4	15.1	6.5	0.9
		パート・アルバイト・派遣社員	(214)	11.2	17.8	46.3	14.5	7.9	2.3
		自営業(農林漁業、商工業等)	(59)	10.2	18.6	45.8	11.9	10.2	3.4
		専業主婦・主夫・無職・学生	(366)	5.7	15.8	49.2	12.8	10.1	6.3
		その他	(13)	0.0	23.1	38.5	30.8	7.7	0.0
未婚	男性	結婚している(事実婚を含む)	(559)	5.5	15.7	46.0	17.5	11.1	4.1
		結婚していない	(143)	9.1	17.5	41.3	13.3	15.4	3.5
		結婚していたが、離婚・死別した	(45)	4.4	26.7	28.9	17.8	15.6	6.7
	女性	結婚している(事実婚を含む)	(656)	8.4	17.4	47.9	14.5	7.9	4.0
		結婚していない	(110)	10.9	17.3	47.3	15.5	7.3	1.8
		結婚していたが、離婚・死別した	(119)	5.9	19.3	47.9	10.9	11.8	4.2
中学校区	磐田第一中学校		(189)	7.9	19.6	46.0	13.2	11.1	2.1
	城山中学校		(284)	6.7	18.3	48.6	14.4	8.1	3.9
	向陽中学校		(110)	6.4	19.1	39.1	20.0	10.9	4.5
	神明中学校		(129)	7.0	18.6	42.6	20.2	7.8	3.9
	南部中学校		(152)	8.6	17.1	42.1	15.1	12.5	4.6
	福田中学校		(172)	9.3	17.4	47.1	15.7	7.0	3.5
	竜洋中学校		(193)	4.7	10.4	50.3	17.6	14.5	2.6
	豊田中学校		(130)	6.9	14.6	52.3	13.1	10.8	2.3
	豊田南中学校		(133)	7.5	21.1	48.9	10.5	5.3	6.8
	豊岡中学校		(107)	8.4	19.6	38.3	13.1	14.0	6.5
わからない		(34)	8.8	14.7	38.2	20.6	11.8	5.9	

問32 地域で暮らす外国人が増えると思うようになりますか。
 それぞれの項目についてあなたの気持ちに最も近いものを選んでください。(それぞれ1つに○)

		回答数	①異文化に触れる機会が増える					②地域や経済の活性化につながる					
			そう思う	どちらかといえばそう思う	どちらかといえばそう思わない	そう思わない	無回答	そう思う	どちらかといえばそう思う	どちらかといえばそう思わない	そう思わない	無回答	
全体		(1646)	21.9	42.0	18.8	13.4	3.9	8.0	34.6	34.7	17.9	4.8	
性別	男性	(751)	21.0	40.5	19.4	15.8	3.2	7.9	32.2	36.0	20.4	3.6	
	女性	(890)	22.6	43.4	18.4	11.2	4.4	8.1	36.6	33.7	15.8	5.7	
年代別	男性	20歳～29歳	(56)	33.9	44.6	12.5	7.1	1.8	17.9	35.7	32.1	12.5	1.8
		30歳～39歳	(82)	22.0	50.0	15.9	11.0	1.2	8.5	29.3	46.3	14.6	1.2
		40歳～49歳	(123)	26.0	46.3	18.7	8.1	0.8	12.2	39.0	32.5	13.8	2.4
		50歳～59歳	(130)	22.3	43.1	17.7	16.2	0.8	4.6	39.2	36.9	18.5	0.8
		60歳～69歳	(214)	15.4	36.0	22.4	22.9	3.3	3.7	27.6	36.4	27.6	4.7
	70歳以上	(146)	18.5	32.9	21.9	17.8	8.9	8.9	27.4	32.9	23.3	7.5	
	女性	20歳～29歳	(67)	23.9	52.2	17.9	6.0	0.0	10.4	43.3	38.8	7.5	0.0
		30歳～39歳	(139)	32.4	42.4	11.5	11.5	2.2	11.5	41.0	27.3	17.3	2.9
		40歳～49歳	(136)	24.3	44.1	17.6	5.1	2.2	6.6	44.1	31.6	14.0	3.7
		50歳～59歳	(173)	19.1	50.3	22.0	7.5	1.2	4.6	37.6	41.6	14.5	1.7
60歳～69歳		(216)	21.3	40.7	22.2	12.5	3.2	8.8	32.4	37.0	17.1	4.6	
70歳以上	(158)	17.7	35.4	16.5	15.2	15.2	8.2	28.5	25.3	19.6	18.4		
職業	男性	会社員・公務員・その他勤め人	(379)	24.3	44.1	18.2	12.7	0.8	7.9	35.1	37.5	18.2	1.3
		パート・アルバイト・派遣社員	(69)	14.5	43.5	14.5	23.2	4.3	7.2	27.5	34.8	26.1	4.3
		自営業(農林漁業、商工業等)	(87)	19.5	37.9	19.5	18.4	4.6	6.9	24.1	40.2	21.8	6.9
		専業主婦・主夫・無職・学生	(194)	18.6	33.5	24.7	17.0	6.2	8.8	32.0	32.0	21.1	6.2
		その他	(17)	11.8	47.1	11.8	17.6	11.8	0.0	35.3	41.2	17.6	5.9
	女性	会社員・公務員・その他勤め人	(232)	25.9	46.6	15.1	12.1	0.4	8.2	37.1	36.2	17.7	0.9
		パート・アルバイト・派遣社員	(214)	25.7	46.3	18.2	7.0	2.8	10.7	38.3	36.9	10.3	3.7
		自営業(農林漁業、商工業等)	(59)	15.3	49.2	23.7	6.8	5.1	6.8	37.3	30.5	16.9	8.5
		専業主婦・主夫・無職・学生	(366)	19.9	39.1	19.9	13.7	7.4	6.8	35.5	31.4	16.9	9.3
		その他	(13)	23.1	38.5	15.4	15.4	7.7	7.7	30.8	23.1	30.8	7.7
未婚	男性	結婚している(事実婚を含む)	(559)	20.8	40.8	19.5	16.1	2.9	7.0	33.1	35.2	21.5	3.2
		結婚していない	(143)	23.8	39.9	16.8	16.1	3.5	11.9	31.5	35.0	16.8	4.9
		結婚していたが、離婚・死別した	(45)	17.8	37.8	26.7	13.3	4.4	6.7	26.7	46.7	17.8	2.2
	女性	結婚している(事実婚を含む)	(656)	21.6	43.1	19.7	11.4	4.1	7.5	37.3	33.8	16.2	5.2
		結婚していない	(110)	32.7	43.6	12.7	9.1	1.8	13.6	40.9	32.7	10.0	2.7
		結婚していたが、離婚・死別した	(119)	18.5	45.4	17.6	11.8	6.7	5.9	29.4	35.3	19.3	10.1
中学校区	磐田第一中学校	(189)	22.8	41.3	22.8	10.1	3.2	7.4	36.0	35.4	15.9	5.3	
	城山中学校	(284)	20.4	45.1	19.7	11.6	3.2	8.1	39.8	34.2	14.8	3.2	
	向陽中学校	(110)	24.5	50.0	10.9	12.7	1.8	13.6	34.5	31.8	17.3	2.7	
	神明中学校	(129)	29.5	39.5	17.8	10.9	2.3	10.9	35.7	31.8	19.4	2.3	
	南部中学校	(152)	23.7	45.4	14.5	13.2	3.3	5.9	37.5	32.9	18.4	5.3	
	福田中学校	(172)	24.4	41.9	15.7	14.0	4.1	7.0	30.8	38.4	18.6	5.2	
	竜洋中学校	(193)	16.6	33.2	23.8	22.3	4.1	7.3	26.9	36.8	24.4	4.7	
	豊田中学校	(130)	16.9	44.6	19.2	15.4	3.8	4.6	31.5	36.2	23.1	4.6	
	豊田南中学校	(133)	18.0	45.9	20.3	8.3	7.5	7.5	42.1	34.6	9.0	6.8	
	豊岡中学校	(107)	26.2	40.2	14.0	14.0	5.6	8.4	32.7	30.8	20.6	7.5	
わからない	(34)	26.5	29.4	35.3	8.8	0.0	11.8	26.5	41.2	14.7	5.9		

問32 地域で暮らす外国人が増えると思うようになりますか。
 それぞれの項目についてあなたの気持ちに最も近いものを選んでください。(それぞれ1つに○)

		回答数	③外国語を学ぶ機会が増える					④日本の文化がそこなわれる					
			そう思う	どちらかといえばそう思う	どちらかといえばそう思わない	そう思わない	無回答	そう思う	どちらかといえばそう思う	どちらかといえばそう思わない	そう思わない	無回答	
全体		(1646)	12.0	33.8	29.8	20.1	4.3	5.9	16.5	35.4	38.0	4.3	
性別	男性	(751)	10.5	32.0	30.0	24.2	3.3	7.9	17.2	35.3	36.6	3.1	
	女性	(890)	13.3	35.4	29.6	16.7	5.1	4.3	15.8	35.4	39.3	5.2	
年代別	男性	20歳～29歳	(56)	19.6	32.1	30.4	16.1	1.8	3.6	23.2	30.4	41.1	1.8
		30歳～39歳	(82)	9.8	32.9	35.4	20.7	1.2	12.2	9.8	46.3	30.5	1.2
		40歳～49歳	(123)	15.4	37.4	28.5	17.9	0.8	6.5	17.9	39.0	35.0	1.6
		50歳～59歳	(130)	10.0	36.2	30.0	21.5	2.3	6.9	16.2	38.5	37.7	0.8
		60歳～69歳	(214)	6.1	29.0	31.3	30.4	3.3	7.5	19.6	33.6	36.4	2.8
	70歳以上	(146)	10.3	27.4	26.0	28.1	8.2	9.6	15.8	27.4	39.0	8.2	
	女性	20歳～29歳	(67)	16.4	32.8	41.8	9.0	0.0	0.0	17.9	41.8	40.3	0.0
		30歳～39歳	(139)	23.0	40.3	22.3	11.5	2.9	4.3	12.9	37.4	41.7	3.6
		40歳～49歳	(136)	14.7	42.6	27.2	12.5	5.1	4.4	17.6	36.0	39.7	2.2
		50歳～59歳	(173)	11.6	30.6	39.9	16.8	1.2	3.5	15.6	39.9	39.3	1.7
60歳～69歳		(216)	11.1	38.0	28.7	19.0	3.2	4.2	16.2	32.9	42.6	4.2	
70歳以上	(158)	7.0	27.2	22.8	25.3	17.7	7.0	15.2	29.1	32.3	16.5		
職業	男性	会社員・公務員・その他勤め人	(379)	10.6	35.9	30.6	21.6	1.3	7.9	14.5	39.6	36.9	1.1
		パート・アルバイト・派遣社員	(69)	13.0	23.2	33.3	26.1	4.3	10.1	23.2	24.6	39.1	2.9
		自営業(農林漁業、商工業等)	(87)	10.3	28.7	26.4	29.9	4.6	6.9	27.6	34.5	27.6	3.4
		専業主婦・主夫・無職・学生	(194)	10.3	29.9	28.9	25.3	5.7	7.7	15.5	31.4	39.2	6.2
		その他	(17)	0.0	23.5	35.3	29.4	11.8	5.9	11.8	35.3	35.3	11.8
	女性	会社員・公務員・その他勤め人	(232)	13.4	37.9	31.5	16.8	0.4	3.9	15.9	37.1	42.2	0.9
		パート・アルバイト・派遣社員	(214)	17.8	36.9	31.3	10.7	3.3	3.7	16.8	36.0	40.2	3.3
		自営業(農林漁業、商工業等)	(59)	13.6	40.7	20.3	20.3	5.1	5.1	15.3	28.8	45.8	5.1
		専業主婦・主夫・無職・学生	(366)	10.7	32.0	29.0	19.7	8.7	4.6	15.6	34.4	36.6	8.7
		その他	(13)	15.4	46.2	23.1	7.7	7.7	7.7	15.4	38.5	30.8	7.7
未婚	男性	結婚している(事実婚を含む)	(559)	9.7	31.8	31.3	24.3	2.9	7.7	16.1	36.1	37.6	2.5
		結婚していない	(143)	14.0	31.5	29.4	21.0	4.2	9.1	22.4	32.9	31.5	4.2
		結婚していたが、離婚・死別した	(45)	11.1	35.6	17.8	31.1	4.4	4.4	15.6	33.3	42.2	4.4
	女性	結婚している(事実婚を含む)	(656)	12.8	35.7	29.6	17.7	4.3	3.5	16.6	35.5	39.9	4.4
		結婚していない	(110)	21.8	33.6	30.0	11.8	2.7	4.5	15.5	37.3	40.0	2.7
		結婚していたが、離婚・死別した	(119)	8.4	36.1	30.3	16.0	9.2	7.6	12.6	34.5	36.1	9.2
中学校区	磐田第一中学校	(189)	14.8	34.4	31.7	14.8	4.2	5.3	19.0	33.9	39.7	2.1	
	城山中学校	(284)	12.3	35.9	31.3	16.9	3.5	4.9	14.4	40.1	37.3	3.2	
	向陽中学校	(110)	13.6	40.9	27.3	15.5	2.7	7.3	12.7	35.5	41.8	2.7	
	神明中学校	(129)	16.3	34.1	25.6	22.5	1.6	6.2	20.2	34.1	38.8	0.8	
	南部中学校	(152)	13.2	34.9	25.0	22.4	4.6	5.9	19.7	33.6	36.8	3.9	
	福田中学校	(172)	8.7	36.0	28.5	22.1	4.7	6.4	18.0	29.1	41.9	4.7	
	竜洋中学校	(193)	9.8	20.7	35.8	29.0	4.7	9.3	16.1	36.3	32.6	5.7	
	豊田中学校	(130)	7.7	28.5	33.8	26.2	3.8	5.4	15.4	36.9	37.7	4.6	
	豊田南中学校	(133)	9.0	44.4	25.6	14.3	6.8	2.3	14.3	38.3	37.6	7.5	
	豊岡中学校	(107)	15.0	31.8	29.9	16.8	6.5	5.6	10.3	35.5	41.1	7.5	
わからない	(34)	14.7	38.2	29.4	17.6	0.0	5.9	26.5	32.4	32.4	2.9		

問32 地域で暮らす外国人が増えると思うようになりますか。
 それぞれの項目についてあなたの気持ちに最も近いものを選んでください。(それぞれ1つに○)

		回答数	⑤日本人の仕事が奪われる					⑥治安が悪化する					
			そう思う	どちらかといえばそう思う	無回答	そう思わない	無回答	そう思う	どちらかといえばそう思う	どちらかといえばそう思わない	そう思わない	無回答	
全体		(1646)	6.1	15.9	34.3	39.6	4.1	15.4	39.7	24.1	17.2	3.6	
性別	男性	(751)	6.5	16.4	35.0	39.0	3.1	17.3	42.1	22.5	15.6	2.5	
	女性	(890)	5.7	15.5	33.5	40.3	4.9	13.8	37.8	25.4	18.5	4.5	
年代別	男性	20歳～29歳	(56)	7.1	16.1	35.7	41.1	0.0	16.1	37.5	26.8	19.6	0.0
		30歳～39歳	(82)	6.1	13.4	41.5	37.8	1.2	20.7	40.2	28.0	9.8	1.2
		40歳～49歳	(123)	7.3	19.5	34.1	37.4	1.6	14.6	44.7	24.4	15.4	0.8
		50歳～59歳	(130)	3.1	20.8	40.8	34.6	0.8	13.1	53.8	22.3	10.0	0.8
		60歳～69歳	(214)	6.5	14.5	34.1	42.1	2.8	19.2	41.1	21.0	16.8	1.9
	70歳以上	(146)	8.9	14.4	28.1	39.7	8.9	19.2	33.6	18.5	20.5	8.2	
	女性	20歳～29歳	(67)	3.0	16.4	37.3	43.3	0.0	17.9	26.9	34.3	20.9	0.0
		30歳～39歳	(139)	6.5	10.1	36.7	43.9	2.9	16.5	36.0	28.1	17.3	2.2
		40歳～49歳	(136)	5.1	17.6	31.6	43.4	5.1	15.4	44.9	21.3	16.2	2.2
		50歳～59歳	(173)	3.5	12.7	45.1	37.0	1.7	9.8	45.7	26.0	16.8	1.7
60歳～69歳		(216)	5.6	18.1	28.7	43.1	4.6	11.6	38.0	24.1	22.7	3.7	
70歳以上	(158)	9.5	17.7	24.7	32.9	15.2	15.2	29.1	24.1	17.1	14.6		
職業	男性	会社員・公務員・その他勤め人	(379)	5.5	15.6	38.5	39.3	1.1	16.4	43.8	26.4	12.9	0.5
		パート・アルバイト・派遣社員	(69)	10.1	11.6	31.9	43.5	2.9	26.1	27.5	23.2	20.3	2.9
		自営業(農林漁業・商工業等)	(87)	6.9	23.0	34.5	32.2	3.4	17.2	51.7	16.1	11.5	3.4
		専業主婦・主夫・無職・学生	(194)	7.2	18.6	28.9	39.2	6.2	17.0	40.7	18.6	18.6	5.2
		その他	(17)	5.9	0.0	35.3	47.1	11.8	5.9	35.3	11.8	35.3	11.8
	女性	会社員・公務員・その他勤め人	(232)	6.0	12.5	37.1	44.0	0.4	15.5	40.9	26.3	16.8	0.4
		パート・アルバイト・派遣社員	(214)	4.2	16.4	36.9	39.3	3.3	14.5	39.7	24.3	18.2	3.3
		自営業(農林漁業・商工業等)	(59)	5.1	20.3	23.7	44.1	6.8	13.6	37.3	25.4	18.6	5.1
		専業主婦・主夫・無職・学生	(366)	6.6	16.1	30.6	38.5	8.2	12.8	35.0	25.1	19.7	7.4
		その他	(13)	7.7	23.1	23.1	38.5	7.7	7.7	38.5	23.1	23.1	7.7
未婚	男性	結婚している(事実婚を含む)	(559)	5.4	15.2	36.9	40.1	2.5	16.8	42.4	23.3	15.4	2.1
		結婚していない	(143)	9.1	21.0	35.0	30.8	4.2	19.6	39.9	22.4	15.4	2.8
		結婚していたが、離婚・死別した	(45)	8.9	17.8	15.6	53.3	4.4	17.8	42.2	15.6	20.0	4.4
	女性	結婚している(事実婚を含む)	(656)	4.6	16.3	33.8	40.9	4.4	13.6	39.6	25.0	18.1	3.7
		結婚していない	(110)	9.1	13.6	36.4	39.1	1.8	17.3	35.5	29.1	15.5	2.7
		結婚していたが、離婚・死別した	(119)	8.4	12.6	30.3	39.5	9.2	11.8	31.1	25.2	23.5	8.4
中学校区	磐田第一中学校	(189)	4.8	14.3	36.5	40.2	4.2	14.8	40.7	25.9	15.3	3.2	
	城山中学校	(284)	4.9	17.3	35.9	38.7	3.2	12.3	43.0	23.9	18.3	2.5	
	向陽中学校	(110)	7.3	22.7	30.9	36.4	2.7	17.3	40.0	23.6	16.4	2.7	
	神明中学校	(129)	4.7	11.6	37.2	45.7	0.8	14.7	45.0	22.5	17.1	0.8	
	南部中学校	(152)	3.9	13.8	34.2	42.8	5.3	17.8	34.9	27.6	16.4	3.3	
	福田中学校	(172)	8.7	14.0	34.3	39.5	3.5	14.0	40.7	22.7	20.3	2.3	
	竜洋中学校	(193)	9.8	17.6	35.8	31.6	5.2	19.2	44.0	20.7	10.4	5.7	
	豊田中学校	(130)	6.2	14.6	31.5	43.8	3.8	16.2	34.6	23.1	21.5	4.6	
	豊田南中学校	(133)	4.5	14.3	37.6	38.3	5.3	14.3	36.1	27.8	16.5	5.3	
	豊岡中学校	(107)	5.6	18.7	27.1	42.1	6.5	13.1	28.0	31.8	20.6	6.5	
わからない	(34)	5.9	20.6	20.6	50.0	2.9	26.5	44.1	5.9	23.5	0.0		

問33 地域で暮らす外国人が日本人との相互理解を深めるために必要なことは何だと思いますか。
(それぞれ1つに○)

		回答数	①日本語を身につける					②日本の文化を知る					
			そう思う	どちらかといえばそう思う	どちらかといえばそう思わない	そう思わない	無回答	そう思う	どちらかといえばそう思う	どちらかといえばそう思わない	そう思わない	無回答	
全体		(1646)	50.2	41.9	2.1	1.5	4.4	47.9	44.2	2.3	1.6	3.9	
性別	男性	(751)	50.9	42.2	1.5	1.9	3.6	47.3	45.1	1.9	2.3	3.5	
	女性	(890)	49.7	41.7	2.6	1.1	4.9	48.4	43.5	2.7	1.1	4.3	
年代別	男性	20歳～29歳	(56)	60.7	37.5	1.8	0.0	0.0	62.5	33.9	1.8	1.8	0.0
		30歳～39歳	(82)	37.8	53.7	3.7	3.7	1.2	41.5	51.2	1.2	4.9	1.2
		40歳～49歳	(123)	48.8	44.7	2.4	2.4	1.6	50.4	46.3	1.6	0.8	0.8
		50歳～59歳	(130)	50.0	47.7	0.0	0.0	2.3	45.4	49.2	2.3	0.8	2.3
		60歳～69歳	(214)	56.1	40.2	1.4	0.5	1.9	49.1	44.9	2.3	1.9	1.9
	70歳以上	(146)	49.3	33.6	0.7	4.8	11.6	41.1	41.8	1.4	4.1	11.6	
	女性	20歳～29歳	(67)	50.7	47.8	1.5	0.0	0.0	46.3	49.3	3.0	1.5	0.0
		30歳～39歳	(139)	44.6	48.2	4.3	0.7	2.2	49.6	45.3	1.4	1.4	2.2
		40歳～49歳	(136)	47.1	47.8	1.5	5.1	2.9	45.6	50.0	1.5	0.0	2.9
		50歳～59歳	(173)	46.8	45.7	2.9	1.7	2.9	48.6	45.1	2.9	1.7	1.7
60歳～69歳		(216)	56.0	37.0	2.3	1.4	3.2	55.6	38.4	2.3	0.9	2.8	
70歳以上	(158)	50.6	29.7	2.5	1.3	15.8	41.1	38.6	5.1	1.3	13.9		
職業	男性	会社員・公務員・その他勤め人	(379)	47.8	48.3	2.6	0.5	0.8	47.2	48.5	2.1	1.3	0.8
		パート・アルバイト・派遣社員	(69)	56.5	34.8	0.0	4.3	4.3	55.1	34.8	0.0	5.8	4.3
		自営業(農林漁業・商工業等)	(87)	51.7	42.5	0.0	1.1	4.6	42.5	50.6	1.1	2.3	3.4
		専業主婦・主夫・無職・学生	(194)	54.6	35.1	0.5	2.1	7.7	47.9	40.2	2.6	2.1	7.2
		その他	(17)	52.9	29.4	0.0	5.9	11.8	41.2	41.2	0.0	0.0	17.6
	女性	会社員・公務員・その他勤め人	(232)	48.7	47.8	1.7	0.9	0.9	48.7	47.8	2.6	0.4	0.4
		パート・アルバイト・派遣社員	(214)	54.2	39.3	3.3	0.9	2.3	53.7	39.3	3.3	1.4	2.3
		自営業(農林漁業・商工業等)	(59)	59.3	30.5	3.4	3.4	3.4	52.5	37.3	3.4	1.7	5.1
		専業主婦・主夫・無職・学生	(366)	46.7	40.7	2.5	0.8	9.3	45.6	43.4	1.9	1.4	7.7
		その他	(13)	30.8	61.5	0.0	7.7	0.0	23.1	69.2	7.7	0.0	0.0
未婚	男性	結婚している(事実婚を含む)	(559)	48.3	45.3	1.3	1.8	3.4	45.8	47.6	1.8	1.6	3.2
		結婚していない	(143)	56.6	35.0	2.8	2.1	3.5	51.0	39.9	2.1	3.5	3.5
		結婚していたが、離婚・死別した	(45)	64.4	31.1	0.0	2.2	2.2	55.6	31.1	2.2	6.7	4.4
	女性	結婚している(事実婚を含む)	(656)	48.0	43.4	2.6	1.4	4.6	48.0	44.4	2.6	1.1	4.0
		結婚していない	(110)	52.7	45.5	0.0	0.0	1.8	54.5	40.9	1.8	0.9	1.8
		結婚していたが、離婚・死別した	(119)	56.3	29.4	5.0	0.8	8.4	46.2	41.2	4.2	1.7	6.7
中学校区	磐田第一中学校	(189)	47.1	46.0	2.6	0.5	3.7	42.9	51.9	2.1	0.0	3.2	
	城山中学校	(284)	47.9	45.1	1.8	1.4	3.9	50.4	42.6	1.8	1.4	3.9	
	向陽中学校	(110)	49.1	43.6	0.0	1.8	5.5	51.8	41.8	1.8	0.9	3.6	
	神明中学校	(129)	53.5	40.3	1.6	0.8	3.9	47.3	49.6	0.8	0.8	1.6	
	南部中学校	(152)	52.6	41.4	1.3	1.3	3.3	48.0	44.1	2.6	1.3	3.9	
	福田中学校	(172)	50.0	40.7	1.7	3.5	4.1	47.1	43.0	2.9	2.9	4.1	
	竜洋中学校	(193)	53.4	37.8	3.6	1.0	4.1	51.8	40.4	2.1	2.1	3.6	
	豊田中学校	(130)	50.0	43.8	2.3	0.0	3.8	43.8	49.2	4.6	0.0	2.3	
	豊田南中学校	(133)	45.9	46.6	2.3	0.8	4.5	43.6	47.4	3.0	1.5	4.5	
	豊岡中学校	(107)	57.9	29.9	1.9	3.7	6.5	52.3	34.6	0.0	5.6	7.5	
わからない	(34)	52.9	44.1	0.0	0.0	2.9	52.9	35.3	5.9	2.9	2.9		

問33 地域で暮らす外国人が日本人との相互理解を深めるために必要なことは何だと思いますか。
(それぞれ1つに○)

		回答数	③地域のルールや習慣を学ぶ					④地域活動へ積極的に参加する					
			そう思う	どちらかといえばそう思う	どちらかといえばそう思わない	そう思わない	無回答	そう思う	どちらかといえばそう思う	どちらかといえばそう思わない	そう思わない	無回答	
全体		(1646)	63.5	31.1	0.8	0.8	3.8	36.3	48.3	7.8	2.8	4.8	
性別	男性	(751)	62.5	32.2	0.8	1.2	3.3	35.3	49.0	8.4	3.3	4.0	
	女性	(890)	64.6	30.1	0.8	0.4	4.0	37.2	47.8	7.3	2.4	5.4	
年代別	男性	20歳～29歳	(56)	66.1	33.9	0.0	0.0	0.0	19.6	55.4	17.9	7.1	0.0
		30歳～39歳	(82)	51.2	42.7	2.4	2.4	1.2	20.7	50.0	23.2	4.9	1.2
		40歳～49歳	(123)	65.0	31.7	0.8	0.8	1.6	45.5	40.7	10.6	1.6	1.6
		50歳～59歳	(130)	63.1	35.4	0.0	0.0	1.5	34.6	56.2	4.6	1.5	3.1
		60歳～69歳	(214)	65.9	31.3	0.0	0.5	2.3	38.3	51.9	4.7	3.3	1.9
	70歳以上	(146)	59.6	24.7	2.1	3.4	10.3	37.0	42.5	3.4	4.1	13.0	
	女性	20歳～29歳	(67)	62.7	37.3	0.0	0.0	0.0	34.3	47.8	13.4	4.5	0.0
		30歳～39歳	(139)	62.6	33.1	0.7	1.4	2.2	28.1	55.4	10.1	3.6	2.9
		40歳～49歳	(136)	61.8	35.3	0.0	0.0	5.1	33.8	57.4	2.9	1.5	4.4
		50歳～59歳	(173)	68.2	29.5	0.6	0.0	1.7	38.2	48.0	8.7	2.9	2.3
60歳～69歳		(216)	72.2	23.1	1.9	0.0	2.8	47.7	41.2	6.5	1.9	2.8	
70歳以上	(158)	55.7	29.7	0.6	1.3	12.7	34.2	41.1	5.7	1.3	17.7		
職業	男性	会社員・公務員・その他勤め人	(379)	61.2	37.2	0.5	0.3	0.8	34.3	49.6	12.7	2.4	1.1
		パート・アルバイト・派遣社員	(69)	66.7	24.6	2.9	2.9	2.9	29.0	58.0	1.4	7.2	4.3
		自営業(農林漁業・商工業等)	(87)	67.8	26.4	0.0	1.1	4.6	35.6	54.0	2.3	3.4	4.6
		専業主婦・主夫・無職・学生	(194)	63.4	27.3	1.0	1.0	7.2	39.7	43.8	5.2	3.1	8.2
		その他	(17)	41.2	41.2	0.0	5.9	11.8	35.3	47.1	0.0	0.0	17.6
	女性	会社員・公務員・その他勤め人	(232)	67.7	30.2	1.3	0.4	0.4	36.2	50.0	10.3	3.0	0.4
		パート・アルバイト・派遣社員	(214)	65.4	30.8	1.4	0.0	2.3	36.0	51.4	7.0	0.9	4.7
		自営業(農林漁業・商工業等)	(59)	61.0	28.8	1.7	1.7	6.8	44.1	37.3	6.8	5.1	6.8
		専業主婦・主夫・無職・学生	(366)	64.2	28.7	0.0	0.3	6.8	37.2	46.2	5.7	2.2	8.7
		その他	(13)	46.2	53.8	0.0	0.0	0.0	46.2	46.2	7.7	0.0	0.0
未婚	男性	結婚している(事実婚を含む)	(559)	62.3	33.1	0.5	0.9	3.2	37.6	49.9	6.4	2.3	3.8
		結婚していない	(143)	61.5	31.5	1.4	2.1	3.5	26.6	46.2	17.5	6.3	3.5
		結婚していたが、離婚・死別した	(45)	71.1	24.4	0.0	2.2	2.2	33.3	51.1	4.4	6.7	4.4
	女性	結婚している(事実婚を含む)	(656)	64.8	30.3	0.8	0.5	3.7	38.0	47.4	7.5	2.4	4.7
		結婚していない	(110)	69.1	28.2	1.8	0.0	0.9	34.5	52.7	7.3	2.7	2.7
		結婚していたが、離婚・死別した	(119)	61.3	30.3	0.0	0.8	7.6	36.1	46.2	6.7	1.7	9.2
中学校区	磐田第一中学校	(189)	63.5	32.3	1.1	0.0	3.2	34.4	51.3	9.5	0.5	4.2	
	城山中学校	(284)	63.4	31.0	1.4	1.1	3.2	37.3	48.9	6.7	2.8	4.2	
	向陽中学校	(110)	66.4	30.9	0.0	0.0	2.7	45.5	40.9	10.0	0.9	2.7	
	神明中学校	(129)	65.1	31.0	0.8	0.8	2.3	36.4	50.4	7.8	2.3	3.1	
	南部中学校	(152)	63.8	31.6	0.7	0.7	3.3	33.6	51.3	7.2	3.3	4.6	
	福田中学校	(172)	62.2	32.0	0.6	1.2	4.1	43.6	45.3	4.7	1.7	4.7	
	竜洋中学校	(193)	66.8	27.5	0.5	1.0	4.1	35.2	45.6	9.3	4.1	5.7	
	豊田中学校	(130)	57.7	38.5	0.8	0.0	3.1	31.5	53.8	7.7	3.1	3.8	
	豊田南中学校	(133)	60.9	35.3	0.8	0.0	3.0	31.6	52.6	6.8	2.3	6.8	
	豊岡中学校	(107)	65.4	24.3	0.9	1.9	7.5	41.1	43.9	4.7	2.8	7.5	
わからない	(34)	70.6	26.5	0.0	0.0	2.9	17.6	47.1	20.6	11.8	2.9		

問33 地域で暮らす外国人が日本人との相互理解を深めるために必要なことは何だと思いますか。
(それぞれ1つに○)

		回答数	⑤自治会に加入する					⑥自国の文化を紹介する					
			そう思う	どちらかといえばそう思う	どちらかといえばそう思わない	そう思わない	無回答	そう思う	どちらかといえばそう思う	どちらかといえばそう思わない	そう思わない	無回答	
全体		(1646)	33.5	44.0	13.1	5.0	4.4	26.9	48.7	15.0	5.2	4.3	
性別	男性	(751)	32.8	43.4	13.7	6.1	4.0	25.8	47.4	16.0	7.2	3.6	
	女性	(890)	33.9	44.6	12.7	4.0	4.7	27.6	49.8	14.2	3.5	4.9	
年代別	男性	20歳～29歳	(56)	8.9	44.6	35.7	10.7	0.0	23.2	48.2	21.4	7.1	0.0
		30歳～39歳	(82)	18.3	45.1	25.6	9.8	1.2	19.5	48.8	23.2	7.3	1.2
		40歳～49歳	(123)	40.7	35.8	15.4	6.5	1.6	35.0	41.5	15.4	6.5	1.6
		50歳～59歳	(130)	33.8	48.5	10.0	5.4	2.3	23.1	50.8	18.5	5.4	2.3
		60歳～69歳	(214)	37.4	46.7	9.3	3.7	2.8	21.5	53.7	15.0	7.9	1.9
	70歳以上	(146)	35.6	39.0	6.8	6.2	12.3	31.5	39.0	9.6	8.2	11.6	
	女性	20歳～29歳	(67)	20.9	53.7	19.4	6.0	0.0	20.9	53.7	20.9	4.5	0.0
		30歳～39歳	(139)	28.1	45.3	16.5	7.2	2.9	24.5	50.4	17.3	5.0	2.9
		40歳～49歳	(136)	30.1	48.5	14.7	2.9	5.1	26.5	55.1	12.5	2.2	3.7
		50歳～59歳	(173)	32.9	49.1	11.6	4.0	2.3	29.5	52.6	13.9	2.3	1.7
60歳～69歳		(216)	42.1	42.1	10.2	2.3	3.2	31.9	49.5	13.0	2.8	2.8	
70歳以上	(158)	38.0	34.8	9.5	3.8	13.9	26.6	39.9	12.0	5.1	16.5		
職業	男性	会社員・公務員・その他勤め人	(379)	30.9	43.8	17.7	6.9	0.8	26.4	47.5	19.5	5.8	0.8
		パート・アルバイト・派遣社員	(69)	33.3	43.5	11.6	5.8	5.8	21.7	40.6	24.6	8.7	4.3
		自営業(農林漁業、商工業等)	(87)	32.2	55.2	5.7	3.4	3.4	26.4	50.6	11.5	6.9	4.6
		専業主婦・主夫・無職・学生	(194)	35.6	39.7	10.8	5.2	8.8	26.3	49.0	8.8	8.8	7.2
		その他	(17)	47.1	29.4	5.9	0.0	17.6	23.5	41.2	11.8	5.9	17.6
	女性	会社員・公務員・その他勤め人	(232)	30.6	47.4	16.4	4.7	0.9	25.9	53.4	16.8	3.4	0.4
		パート・アルバイト・派遣社員	(214)	32.2	50.5	11.2	3.3	2.8	29.0	50.0	16.4	1.9	2.8
		自営業(農林漁業、商工業等)	(59)	40.7	35.6	13.6	5.1	5.1	27.1	49.2	11.9	6.8	5.1
		専業主婦・主夫・無職・学生	(366)	35.5	40.7	11.5	4.1	8.2	28.4	47.0	11.7	3.8	9.0
		その他	(13)	46.2	53.8	0.0	0.0	0.0	23.1	61.5	15.4	0.0	0.0
未婚	男性	結婚している(事実婚を含む)	(559)	35.6	46.3	9.8	4.3	3.9	25.9	48.5	15.7	6.4	3.4
		結婚していない	(143)	21.7	36.4	26.6	12.6	2.8	22.4	46.9	18.2	9.1	3.5
		結婚していたが、離婚・死別した	(45)	33.3	31.1	22.2	8.9	4.4	35.6	37.8	13.3	8.9	4.4
	女性	結婚している(事実婚を含む)	(656)	35.4	43.6	12.5	4.3	4.3	27.9	51.8	12.3	3.5	4.4
		結婚していない	(110)	30.0	50.0	14.5	3.6	1.8	29.1	48.2	17.3	3.6	1.8
		結婚していたが、離婚・死別した	(119)	30.3	47.1	12.6	2.5	7.6	26.1	40.3	21.8	3.4	8.4
中学校区	磐田第一中学校	(189)	33.9	46.6	11.6	4.2	3.7	32.8	44.4	16.4	2.6	3.7	
	城山中学校	(284)	33.8	43.3	12.7	6.0	4.2	27.5	52.5	12.0	3.9	4.2	
	向陽中学校	(110)	41.8	40.0	10.9	3.6	3.6	33.6	43.6	16.4	3.6	2.7	
	神明中学校	(129)	35.7	47.3	10.9	3.9	2.3	30.2	51.2	14.0	3.1	1.6	
	南部中学校	(152)	29.6	44.7	16.4	4.6	4.6	23.0	52.0	15.1	6.6	3.3	
	福田中学校	(172)	42.4	43.0	7.6	3.5	3.5	25.0	49.4	14.0	8.1	3.5	
	竜洋中学校	(193)	31.6	38.9	16.6	6.7	6.2	22.3	45.1	18.7	8.3	5.7	
	豊田中学校	(130)	28.5	50.8	13.1	4.6	3.1	18.5	56.2	18.5	3.8	3.1	
	豊田南中学校	(133)	23.3	54.9	15.0	1.5	5.3	24.8	50.4	15.0	4.5	5.3	
	豊岡中学校	(107)	40.2	38.3	9.3	6.5	5.6	35.5	41.1	11.2	3.7	8.4	
わからない	(34)	17.6	32.4	32.4	14.7	2.9	23.5	44.1	17.6	11.8	2.9		

問34 地域で暮らす外国人との相互理解を深めるために日本人がすべきことは何だと思いますか。
(それぞれ1つに○)

		回答数	①日常的にあいさつをする					②差別意識を持たない					
			そう思う	どちらかといえばそう思う	どちらかといえばそう思わない	そう思わない	無回答	そう思う	どちらかといえばそう思う	どちらかといえばそう思わない	そう思わない	無回答	
全体		(1646)	67.9	26.5	1.3	1.0	3.3	66.0	28.0	1.0	1.3	3.6	
性別	男性	(751)	65.1	28.5	1.9	1.6	2.9	64.2	29.4	1.2	2.0	3.2	
	女性	(890)	70.2	24.9	0.8	0.4	3.6	67.4	27.0	0.9	0.8	3.9	
年代別	男性	20歳～29歳	(56)	57.1	41.1	0.0	1.8	0.0	71.4	25.0	0.0	3.6	0.0
		30歳～39歳	(82)	54.9	34.1	6.1	3.7	1.2	63.4	31.7	1.2	2.4	1.2
		40歳～49歳	(123)	65.9	30.1	2.4	0.8	0.8	68.3	28.5	1.6	1.6	0.0
		50歳～59歳	(130)	66.2	30.8	0.0	1.5	1.5	71.5	24.6	0.0	2.3	1.5
		60歳～69歳	(214)	69.2	24.8	1.9	0.9	3.3	63.1	30.4	2.3	0.9	3.3
	70歳以上	(146)	66.4	22.6	1.4	2.1	7.5	53.4	33.6	0.7	2.7	9.6	
	女性	20歳～29歳	(67)	68.7	29.9	1.5	0.0	0.0	76.1	23.9	0.0	0.0	0.0
		30歳～39歳	(139)	71.2	25.9	0.0	0.7	2.2	70.5	25.2	0.0	2.2	2.2
		40歳～49歳	(136)	75.0	22.8	0.0	5.1	2.2	68.4	28.7	0.0	1.5	1.5
		50歳～59歳	(173)	69.4	27.7	0.6	0.6	1.7	66.5	30.1	1.7	0.0	1.7
60歳～69歳		(216)	70.4	25.0	0.9	0.9	2.8	69.0	27.3	0.9	0.5	2.3	
70歳以上	(158)	66.5	20.9	1.9	0.0	10.8	58.9	24.7	1.9	0.6	13.9		
職業	男性	会社員・公務員・その他勤め人	(379)	64.4	32.2	1.8	1.1	0.5	67.3	29.3	1.3	1.8	0.3
		パート・アルバイト・派遣社員	(69)	69.6	21.7	4.3	1.4	2.9	66.7	26.1	2.9	1.4	2.9
		自営業(農林漁業、商工業等)	(87)	62.1	29.9	1.1	2.3	4.6	56.3	35.6	0.0	3.4	4.6
		専業主婦・主夫・無職・学生	(194)	66.0	24.7	1.5	1.5	6.2	60.3	29.4	1.0	1.5	7.7
		その他	(17)	82.4	5.9	0.0	0.0	11.8	70.6	17.6	0.0	0.0	11.8
	女性	会社員・公務員・その他勤め人	(232)	74.6	24.1	0.9	0.0	0.4	73.7	24.1	0.4	1.3	0.4
		パート・アルバイト・派遣社員	(214)	72.0	23.8	0.9	0.5	2.8	67.3	29.0	0.9	0.5	2.3
		自営業(農林漁業、商工業等)	(59)	72.9	25.4	0.0	1.7	0.0	66.1	28.8	3.4	0.0	1.7
		専業主婦・主夫・無職・学生	(366)	66.1	26.0	0.8	0.5	6.6	63.9	27.6	0.5	0.8	7.1
		その他	(13)	69.2	30.8	0.0	0.0	0.0	69.2	23.1	7.7	0.0	0.0
未婚	男性	結婚している(事実婚を含む)	(559)	67.3	27.7	1.3	0.9	2.9	64.6	30.1	1.1	1.3	3.0
		結婚していない	(143)	53.8	35.0	4.9	3.5	2.8	60.8	30.1	2.1	4.2	2.8
		結婚していたが、離婚・死別した	(45)	75.6	17.8	0.0	4.4	2.2	73.3	20.0	0.0	4.4	2.2
	女性	結婚している(事実婚を含む)	(656)	70.7	25.0	0.5	0.6	3.2	67.7	27.6	1.1	0.5	3.2
		結婚していない	(110)	70.9	27.3	0.9	0.0	0.9	72.7	24.5	0.9	0.0	1.8
		結婚していたが、離婚・死別した	(119)	68.1	22.7	2.5	0.0	6.7	63.0	26.9	0.0	2.5	7.6
中学校区	磐田第一中学校	(189)	67.2	27.0	2.1	0.0	3.7	65.1	30.7	1.1	0.0	3.2	
	城山中学校	(284)	66.2	28.2	1.4	1.1	3.2	66.9	28.5	1.4	0.4	2.8	
	向陽中学校	(110)	70.0	26.4	0.9	0.9	1.8	70.9	27.3	0.0	0.0	1.8	
	神明中学校	(129)	70.5	27.9	0.0	0.8	0.8	69.8	27.1	1.6	0.0	1.6	
	南部中学校	(152)	70.4	23.0	2.6	1.3	2.6	65.1	27.6	0.7	2.0	4.6	
	福田中学校	(172)	77.3	19.2	0.6	0.6	2.3	70.3	22.1	1.7	2.9	2.9	
	竜洋中学校	(193)	59.1	32.1	2.6	2.6	3.6	59.1	31.6	1.0	3.1	5.2	
	豊田中学校	(130)	63.1	32.3	1.5	0.0	3.1	61.5	33.1	1.5	0.8	3.1	
	豊田南中学校	(133)	67.7	27.1	0.0	0.8	4.5	69.9	27.1	0.0	0.0	3.0	
	豊岡中学校	(107)	73.8	18.7	0.0	0.9	6.5	70.1	19.6	0.0	2.8	7.5	
わからない	(34)	70.6	29.4	0.0	0.0	0.0	55.9	38.2	0.0	5.9	0.0		

問34 地域で暮らす外国人との相互理解を深めるために 日本人がすべきことは何だと思いますか。
(それぞれ1つに○)

		回答数	③文化や生活習慣の違いを知る					④地域活動への参加を呼びかける					
			そう思う	どちらかといえばそう思う	どちらかといえばそう思わない	そう思わない	無回答	そう思う	どちらかといえばそう思う	どちらかといえばそう思わない	そう思わない	無回答	
全体		(1646)	53.0	38.5	3.0	1.6	3.8	37.4	46.2	9.0	3.4	4.1	
性別	男性	(751)	48.2	42.1	3.9	2.7	3.2	33.8	48.5	9.9	4.3	3.6	
	女性	(890)	57.1	35.6	2.4	0.8	4.2	40.3	44.3	8.2	2.7	4.5	
年代別	男性	20歳～29歳	(56)	62.5	33.9	3.6	0.0	0.0	14.3	50.0	23.2	12.5	0.0
		30歳～39歳	(82)	41.5	48.8	6.1	2.4	1.2	20.7	46.3	20.7	11.0	1.2
		40歳～49歳	(123)	55.3	36.6	4.9	1.6	1.6	40.7	45.5	9.8	2.4	1.6
		50歳～59歳	(130)	50.0	42.3	2.3	3.1	2.3	34.6	53.1	8.5	1.5	2.3
		60歳～69歳	(214)	45.3	46.7	3.7	2.8	1.4	36.0	52.3	5.6	3.3	2.8
	70歳以上	(146)	43.2	39.0	3.4	4.1	10.3	39.0	41.8	6.2	2.7	10.3	
	女性	20歳～29歳	(67)	58.2	41.8	0.0	0.0	0.0	23.9	53.7	17.9	4.5	0.0
		30歳～39歳	(139)	64.7	30.2	2.2	0.7	2.2	39.6	42.4	12.9	2.9	2.2
		40歳～49歳	(136)	63.2	31.6	2.2	1.5	5.1	38.2	50.7	6.6	1.5	2.9
		50歳～59歳	(173)	60.7	35.3	2.3	0.6	1.2	41.0	45.7	8.1	4.0	1.2
60歳～69歳		(216)	56.5	37.0	2.8	0.5	3.2	45.8	44.9	5.6	0.9	2.8	
70歳以上	(158)	41.8	39.2	3.2	1.3	14.6	41.8	33.5	5.1	3.8	15.8		
職業	男性	会社員・公務員・その他勤め人	(379)	50.9	42.5	4.5	1.6	0.5	33.0	48.3	12.9	5.0	0.8
		パート・アルバイト・派遣社員	(69)	44.9	44.9	4.3	1.4	4.3	29.0	55.1	5.8	4.3	5.8
		自営業(農林漁業・商工業等)	(87)	43.7	43.7	4.6	3.4	4.6	28.7	59.8	3.4	3.4	4.6
		専業主婦・主夫・無職・学生	(194)	46.9	40.7	2.1	4.1	6.2	40.2	42.8	7.7	2.6	6.7
		その他	(17)	41.2	29.4	5.9	5.9	17.6	35.3	41.2	5.9	0.0	17.6
	女性	会社員・公務員・その他勤め人	(232)	65.9	30.2	2.6	0.9	0.4	39.7	43.5	13.8	2.6	0.4
		パート・アルバイト・派遣社員	(214)	58.9	36.9	1.9	0.5	1.9	39.7	48.1	7.9	1.4	2.8
		自営業(農林漁業・商工業等)	(59)	50.8	40.7	3.4	0.0	5.1	50.8	30.5	10.2	5.1	3.4
		専業主婦・主夫・無職・学生	(366)	51.4	37.4	2.5	1.1	7.7	39.3	44.3	4.9	3.3	8.2
		その他	(13)	61.5	38.5	0.0	0.0	0.0	38.5	61.5	0.0	0.0	0.0
未婚	男性	結婚している(事実婚を含む)	(559)	47.4	44.0	3.2	2.5	2.9	37.2	49.6	7.7	2.3	3.2
		結婚していない	(143)	51.7	37.8	5.6	2.1	2.8	21.0	46.2	18.2	10.5	4.2
		結婚していたが、離婚・死別した	(45)	51.1	31.1	6.7	6.7	4.4	31.1	44.4	11.1	8.9	4.4
	女性	結婚している(事実婚を含む)	(656)	57.2	36.3	2.1	0.6	3.8	41.6	44.5	7.6	2.4	3.8
		結婚していない	(110)	64.5	32.7	0.9	0.0	1.8	35.5	50.0	10.0	2.7	1.8
		結婚していたが、離婚・死別した	(119)	51.3	35.3	5.0	1.7	6.7	38.7	39.5	10.1	3.4	8.4
中学校区	磐田第一中学校	(189)	51.9	41.8	2.6	0.5	3.2	38.1	48.7	9.0	1.1	3.2	
	城山中学校	(284)	53.5	39.8	2.1	1.4	3.2	34.5	50.4	7.7	3.9	3.5	
	向陽中学校	(110)	59.1	37.3	1.8	0.0	1.8	52.7	32.7	11.8	0.0	2.7	
	神明中学校	(129)	55.8	39.5	3.1	0.0	1.6	38.8	51.2	5.4	3.1	1.6	
	南部中学校	(152)	54.6	38.8	0.7	2.6	3.3	38.8	42.1	12.5	2.0	4.6	
	福田中学校	(172)	58.1	32.0	4.7	2.3	2.9	44.2	45.3	5.2	3.5	1.7	
	竜洋中学校	(193)	46.6	39.4	5.7	3.1	5.2	32.1	43.0	13.0	5.7	6.2	
	豊田中学校	(130)	46.2	46.2	3.8	0.8	3.1	30.0	55.4	9.2	2.3	3.1	
	豊田南中学校	(133)	53.4	37.6	1.5	1.5	6.0	34.6	51.1	6.8	1.5	6.0	
	豊岡中学校	(107)	57.9	28.0	3.7	2.8	7.5	43.9	38.3	5.6	5.6	6.5	
わからない	(34)	47.1	47.1	5.9	0.0	0.0	11.8	44.1	23.5	17.6	2.9		

問34 地域で暮らす外国人との相互理解を深めるために 日本人がすべきことは何だと思いますか。
(それぞれ1つに○)

		回答数	⑤地域のルールを伝える					⑥日本語を教える					
			そう思う	どちらかといえばそう思う	無回答	そう思わない	無回答	そう思う	どちらかといえばそう思う	どちらかといえばそう思わない	そう思わない	無回答	
全体		(1646)	59.9	33.1	2.3	0.9	3.8	39.1	48.2	6.3	2.5	4.0	
性別	男性	(751)	56.6	36.9	1.9	1.3	3.3	34.4	51.3	7.6	3.2	3.6	
	女性	(890)	62.7	30.0	2.7	0.6	4.0	43.0	45.6	5.2	1.9	4.3	
年代別	男性	20歳～29歳	(56)	50.0	39.3	7.1	3.6	0.0	35.7	48.2	12.5	3.6	0.0
		30歳～39歳	(82)	46.3	45.1	3.7	3.7	1.2	24.4	56.1	12.2	6.1	1.2
		40歳～49歳	(123)	59.3	37.4	0.0	1.6	1.6	36.6	52.0	6.5	3.3	1.6
		50歳～59歳	(130)	57.7	38.5	0.8	0.0	3.1	33.8	55.4	4.6	3.1	3.1
		60歳～69歳	(214)	59.8	36.9	1.4	0.0	1.9	34.1	54.2	7.5	1.9	2.3
	70歳以上	(146)	56.8	29.5	2.1	2.1	9.6	38.4	41.1	6.8	3.4	10.3	
	女性	20歳～29歳	(67)	53.7	43.3	3.0	0.0	0.0	40.3	55.2	4.5	0.0	0.0
		30歳～39歳	(139)	55.4	36.0	5.0	1.4	2.2	50.4	39.6	5.8	2.2	2.2
		40歳～49歳	(136)	64.7	31.6	1.5	0.0	5.1	41.9	50.0	4.4	2.2	1.5
		50歳～59歳	(173)	65.9	28.3	2.3	1.7	1.7	40.5	49.7	5.2	3.5	1.2
60歳～69歳		(216)	67.1	27.3	2.3	0.0	3.2	44.4	45.8	4.2	1.9	3.7	
70歳以上	(158)	61.4	23.4	2.5	0.0	12.7	39.9	38.0	7.0	0.6	14.6		
職業	男性	会社員・公務員・その他勤め人	(379)	53.6	42.5	2.1	1.1	0.8	33.0	53.3	9.8	3.2	0.8
		パート・アルバイト・派遣社員	(69)	63.8	29.0	1.4	1.4	4.3	39.1	43.5	7.2	5.8	4.3
		自営業(農林漁業、商工業等)	(87)	54.0	40.2	0.0	1.1	4.6	29.9	57.5	5.7	1.1	5.7
		専業主婦・主夫・無職・学生	(194)	61.9	27.8	2.6	1.0	6.7	37.1	49.0	4.6	2.6	6.7
		その他	(17)	58.8	29.4	0.0	0.0	11.8	47.1	29.4	5.9	0.0	17.6
	女性	会社員・公務員・その他勤め人	(232)	64.2	31.0	3.4	0.4	0.9	44.0	48.7	4.7	1.7	0.9
		パート・アルバイト・派遣社員	(214)	65.4	27.6	3.3	0.9	2.8	43.9	47.2	5.1	1.9	1.9
		自営業(農林漁業、商工業等)	(59)	61.0	32.2	1.7	1.7	3.4	47.5	40.7	3.4	5.1	3.4
		専業主婦・主夫・無職・学生	(366)	60.9	29.8	2.2	0.3	6.8	41.8	42.9	6.0	1.6	7.7
		その他	(13)	53.8	46.2	0.0	0.0	0.0	23.1	69.2	0.0	0.0	7.7
未婚	男性	結婚している(事実婚を含む)	(559)	57.8	37.7	0.9	0.5	3.0	35.2	51.5	7.2	2.7	3.4
		結婚していない	(143)	51.7	35.7	4.9	4.2	3.5	32.9	48.3	11.2	4.2	3.5
		結婚していたが、離婚・死別した	(45)	60.0	31.1	4.4	2.2	2.2	28.9	60.0	2.2	6.7	2.2
	女性	結婚している(事実婚を含む)	(656)	63.9	29.4	2.7	0.8	3.2	42.1	47.0	4.7	2.3	4.0
		結婚していない	(110)	61.8	32.7	3.6	0.0	1.8	46.4	48.2	3.6	0.0	1.8
		結婚していたが、離婚・死別した	(119)	58.8	31.1	1.7	0.0	8.4	45.4	37.0	9.2	1.7	6.7
中学校区	磐田第一中学校	(189)	59.8	35.4	1.1	0.5	3.2	46.6	42.3	6.9	0.5	3.7	
	城山中学校	(284)	58.1	35.2	2.8	1.1	2.8	40.8	48.9	4.2	2.8	3.2	
	向陽中学校	(110)	66.4	28.2	2.7	0.0	2.7	40.0	49.1	7.3	0.0	3.6	
	神明中学校	(129)	62.0	35.7	0.8	0.0	1.6	39.5	52.7	6.2	0.0	1.6	
	南部中学校	(152)	63.2	28.3	3.3	0.7	4.6	39.5	46.7	5.9	3.3	4.6	
	福田中学校	(172)	64.5	30.8	0.6	1.7	2.3	41.3	47.7	7.0	1.7	2.3	
	竜洋中学校	(193)	61.7	29.0	3.1	0.5	5.7	35.2	46.1	8.3	5.2	5.2	
	豊田中学校	(130)	53.1	39.2	3.8	0.0	3.8	31.5	58.5	4.6	2.3	3.1	
	豊田南中学校	(133)	58.6	36.8	0.8	0.0	3.8	34.6	51.9	6.8	1.5	5.3	
	豊岡中学校	(107)	59.8	30.8	0.9	1.9	6.5	40.2	43.9	3.7	4.7	7.5	
わからない	(34)	35.3	41.2	11.8	8.8	2.9	32.4	50.0	5.9	8.8	2.9		

調査票

※ 本調査は、「男女共同参画」「多文化共生」の2分野を合わせた「磐田市 男女共同参画・多文化共生に関する市民意識調査」として、調査を実施している。

磐田市 男女共同参画・多文化共生に関する市民意識調査票

*** ご協力をお願い ***

日ごろから市政の推進にご理解とご協力を賜り、厚くお礼申し上げます。

このたび、第2次磐田市男女共同参画プランの策定、並びに第3次多文化共生社会推進プランの策定の参考資料として、市民の皆様の男女平等や男女共同参画社会の実現及び多文化共生に関するお考えやご意見について調査をさせていただきたく、意識調査票を郵送させていただきました。

つきましては、お忙しいところお手数をおかけしますが、調査の趣旨をご理解いただき、ご協力いただけますようお願い申し上げます。

この調査は、市内にお住まいの満20歳以上の男女から無作為に抽出した3,000人の方を対象にお願いしております。調査の実施・統計業務は株式会社トムスに委託しております。調査で得られた結果は、すべて統計的に処理し、調査の目的以外の使用はいたしませんので、皆様にご迷惑がかかることは一切ございません。

平成27年10月 磐田市長 渡部 修

*** 記入にあたってのお願い ***

- 1 この調査は、宛名のご本人が、ご自身のお考えをお答えください。
- 2 宛名のご本人がご病気などで、自分で答えるのが難しい場合は、ご家族またはお世話をなさっている方が記入のお手伝いをさせていただいても構いません。
- 3 回答は、あてはまる番号に○をつけてください。
- 4 「その他」を選択した場合は、() 内に具体的な内容も記入してください。
- 5 記入は黒の鉛筆またはボールペンでお願いします。
- 6 ご記入後は11月23日(月)までに同封の封筒でご投函ください。(切手不要)

磐田市 市民部 市民活動推進課
TEL 0538-37-4710

〈この調査についてのお問い合わせ先〉

調査実施機関

静新 SBS グループ

株式会社トムス

TEL 0120-169-453 (月～金 9:00～17:00)



はじめに、あなたご自身のことについて、お伺いします

F 1 あなたがお住まいの地域は、どこの中学校区ですか。(1つに○)

- | | | | |
|------------|-----------|-------------------|----------|
| 1. 磐田第一中学校 | 2. 城山中学校 | 3. 向陽中学校 | 4. 神明中学校 |
| 5. 南部中学校 | 6. 福田中学校 | 7. 竜洋中学校 | 8. 豊田中学校 |
| 9. 豊田南中学校 | 10. 豊岡中学校 | 11. わからない(町丁目名:) | |

F 2 あなたの性別はどちらですか。(1つに○)

- | | |
|-------|-------|
| 1. 男性 | 2. 女性 |
|-------|-------|

F 3 あなたの年齢は次のどれにあてはまりますか。(1つに○)

- | | | |
|------------|------------|------------|
| 1. 20歳～29歳 | 2. 30歳～39歳 | 3. 40歳～49歳 |
| 4. 50歳～59歳 | 5. 60歳～69歳 | 6. 70歳以上 |

F 4 あなたのお仕事はどれにあたりますか。(1つに○)

- | | |
|-------------------|-------------------|
| 1. 会社員・公務員・その他勤め人 | 2. パート・アルバイト・派遣社員 |
| 3. 自営業(農林漁業、商工業等) | 4. 専業主婦・主夫 |
| 5. 学生 | 6. 無職 |
| 7. その他() | |

F 5 あなたが、現在同居しているご家族の構成は次のうちどれですか。(1つに○)

- | | |
|-----------------|-----------------|
| 1. 単身世帯(ひとり暮らし) | 2. 1世代世帯(夫婦だけ) |
| 3. 2世代世帯(親と子) | 4. 3世代世帯(親と子と孫) |
| 5. その他() | |

F 6 あなたは現在結婚されていますか。(1つに○)

- | | |
|--------------------|----------|
| 1. 結婚している(事実婚を含む) | |
| 2. 結婚していない | ⇒P.2 F8へ |
| 3. 結婚していたが、離婚・死別した | ⇒P.2 F8へ |

〈F 6 で「1. 結婚している(事実婚を含む)」とお答えの方に伺います。〉

F 7 現在、共働きをしていますか。(1つに○)

- | |
|---------------------------------|
| 1. 共働き(共に会社員・公務員・その他勤め人、または自営業) |
| 2. 共働き(いずれかがパート・アルバイト・派遣社員) |
| 3. 共働き(共にパート・アルバイト・派遣社員) |
| 4. 共働きでない |
| 5. どちらも働いていない |

DVやセクシャル・ハラスメントについてお伺いします

問5 過去1年間に、「夫や妻・恋人など親しい間柄にある男女間の暴力」(ドメスティック・バイオレンス)について、経験したり見聞きしたことがありますか。(あてはまるもの全てに○)
※暴力には、身体的暴力、精神的暴力、性的暴力や経済的暴力などがあります。

1. 暴力を受けたことがある
2. 身近に暴力を受けた人がいる
3. 暴力を受けた人から相談されたことがある
4. 身近にはいないが、そうした話を聞いたことがある
5. テレビや新聞などで、問題になっていることを知っている
6. 経験したり見聞きしたことはない
7. その他()

問6 「夫や妻・恋人など親しい間柄にある男女間の暴力」(ドメスティック・バイオレンス)をなくすためには、どうしたらよいとお考えになりますか。あなたが、重要であるとお考えのものをお選びください。(3つまでに○)

1. 法律・制度の制定や見直しを行う
2. 犯罪の取り締まりを強化する
3. 捜査や裁判での担当者を増やすなど、被害を受けた方が被害を訴えやすい環境をつくる
4. 被害者を支援し、暴力に反対する市民運動を盛り上げる
5. 被害者のための相談機関や保護施設を整備する
6. 家庭における男女平等についての教育を充実させる
7. 学校における男女平等についての教育を充実させる
8. 暴力防止についての教育を充実させる
9. 感情コントロールについての教育を充実させる
10. メディアが自主的取組を強化し、暴力を無批判に取り扱わないようにする
11. 過激な暴力表現を扱ったビデオソフト、ゲームソフト等の販売や貸出を制限する
12. その他()
13. わからない

問7 過去1年間に、セクシュアル・ハラスメント(セクハラ・性的嫌がらせ)について経験したり、見聞きしたことがありますか。(あてはまるもの全てに○)

1. セクシュアル・ハラスメントを受けたことがある
2. 身近にセクシュアル・ハラスメントを受けた人がいる
3. セクシュアル・ハラスメントを受けた人から相談されたことがある
4. 身近にはいないが、そうした話を聞いたことがある
5. テレビや新聞などで問題になっていることを知っている
6. 経験したり見聞きしたことはない
7. その他()

男女が共に子育てや介護等に主体的に関わることができる環境についてお伺いします

問8 現在、配偶者（事実婚を含む）のいる方に伺います。 ※配偶者のいない方は問9へお進みください。

あなたのご家庭では、次にあげる家庭での役割を、主にどなたが担っていますか。

（それぞれ1つに○）

※横方向にお答え下さい

	主に妻	主に妻だが、夫も分担	夫と妻が同程度	主に夫だが、妻も分担	主に夫	その他	同居の子どもや親がいない
①家計を支える（生活費を稼ぐ）	1	2	3	4	5	6	
②掃除、洗濯、食事のしたくなどの家事をする	1	2	3	4	5	6	
③日々の家計の管理をする	1	2	3	4	5	6	
④育児・子どものしつけをする	1	2	3	4	5	6	7
⑤親の世話（介護）をする	1	2	3	4	5	6	7
⑥自治会・町内会などの地域活動を行う	1	2	3	4	5	6	
⑦子どもの教育方針や進路目標を決める	1	2	3	4	5	6	7
⑧高額の商品や土地・家屋の購入を決める	1	2	3	4	5	6	

問9 育児や介護を行うために、育児休業や介護休業を取得できる制度があります。

この制度を活用して男性が育児休業や介護休業を取ることについて、あなたはどのように考えますか。

（それぞれ1つに○）

※横方向にお答え下さい

	積極的に取ったほうがよい	どちらかといえば取ったほうがよい	どちらかといえば取らないほうがよい	取らないほうがよい	わからない
①育児休業	1	2	3	4	5
②介護休業	1	2	3	4	5

意思決定の過程への女性の参画についてお伺いします

問10 あなたは、次のような分野で女性の意見がどの程度反映されていると思いますか。

（それぞれ1つに○）

※横方向にお答え下さい

	十分反映されている	ある程度反映されている	あまり反映されていない	ほとんど反映されていない	わからない
①市議会などの政治	1	2	3	4	5
②市などの行政	1	2	3	4	5
③企業などの職場	1	2	3	4	5
④PTAや自治会などの地域	1	2	3	4	5

問15 現在、仕事をしている人にお聞きします。
あなたの職場では男女の不平等がありますか。(1つに○)

- | | | |
|-------|---------------|-------|
| 1. ある | 2. ない | ⇒問17へ |
| | 3. 現在仕事はしていない | ⇒問17へ |

〈問15で「1. ある」とお答えの方に伺います。〉

問16 男女の不平等を感じることはどのようなところですか。(あてはまるもの全てに○)

- | | |
|----------------------------|------------------------------|
| 1. 募集や採用の面で格差がある | 2. 賃金・昇給の面で格差がある |
| 3. 教育・研修などの機会に差がある | 4. 女性には結婚退職や出産退職の慣習がある |
| 5. 慣習として女性の定年は男性の定年より早い | 6. お茶くみやコピーなど雑用的、補助的仕事は女性に多い |
| 7. セクシャルハラスメント(性的いやがらせ)がある | 8. 長時間労働や出張は男性に多い |
| 9. 仕事に対する女性の意識が低い | 10. その他() |

問17 一般的に女性が職業を持つことについて、どう考えますか。(1つに○)

- | |
|---------------------------------------|
| 1. 女性は職業を持たないほうがよい |
| 2. 結婚するまでは職業を持つほうがよい |
| 3. 子どもができるまでは職業を持つほうがよい |
| 4. 子どもができたなら職業をやめ、大きくなったら再び職業を持つほうがよい |
| 5. ずっと職業を続けるほうがよい |
| 6. その他() |
| 7. わからない |

問18 女性が職業を持つことについて、あなたの現実に当てはまるもの(当てはまると予想されるもの)はどれですか。(1つに○)

※男性の方は、ご家庭での状況で現実_に当てはまるもの(当てはまると予想されるもの)をお答えください。

- | | |
|---------------------------------------|-----------|
| 1. 女性は職業を持たないほうがよい | ⇒P.7 問20へ |
| 2. 結婚するまでは職業を持つほうがよい | |
| 3. 子どもができるまでは職業を持つほうがよい | |
| 4. 子どもができたなら職業をやめ、大きくなったら再び職業を持つほうがよい | |
| 5. ずっと職業を続けるほうがよい | |
| 6. その他() | ⇒P.7 問20へ |
| 7. わからない | ⇒P.7 問20へ |

〈問18で「2」「3」「4」又は「5」と答えた方に伺います。〉

問19 継続して女性が働く上での障害は何だと思えますか。(あてはまるもの全てに○)

- | | |
|----------------------------|--------------------------|
| 1. 結婚・出産退職等の慣行 | 2. 賃金の男女格差 |
| 3. 昇進、昇格における男女の格差 | 4. 仕事内容における男女の格差 |
| 5. 長時間労働や残業 | 6. 雇用形態にパートタイムや臨時雇いが多いこと |
| 7. 育児休業・介護休業が取得しにくい環境にあること | 8. 育児休業・介護休業の制度が整っていないこと |
| 9. 育児施設・介護施設の不足 | 10. 職場における人間関係 |
| 11. 家族に反対されたり、協力が得られないこと | 12. 女性自身の知識や技術の不足 |
| 13. 女性自身の就業意欲が低いこと | 14. その他() |
| 15. 特にない | 16. わからない |

地域社会の一員としての活動についてお伺いします

問20 生活の中での、「仕事」、「家庭生活」、「地域・個人の生活」（地域活動・学習・趣味・付き合い）の3つの中から、あなたが優先したいものをお選びください。（あてはまるもの全てに○）

1. 「仕事」を優先したい
2. 「家庭生活」を優先したい
3. 「地域・個人の生活」を優先したい
4. わからない

問21 それでは、あなたの現実（現状）に最も近いものはどれですか。（あてはまるもの全てに○）

1. 「仕事」を優先している
2. 「家庭生活」を優先している
3. 「地域・個人の生活」を優先している
4. わからない

問22 今後、男女ともに家庭生活や地域生活、仕事の場に積極的に参加していくためには、どのようなことが必要だと思いますか。（あてはまるもの全てに○）

1. 男性の家事・育児参加などに対する男性自身の抵抗感をなくすこと
2. 男性の家事・育児参加などに対する女性の抵抗感をなくすこと
3. 夫婦や家族間でのコミュニケーションをよく図ること
4. 年配者やまわりの人が、夫婦の役割分担等についての当事者の考え方を尊重すること
5. 社会の中で、男性による家事、子育て、介護、地域活動についても、理解を高めること
6. 労働時間短縮や休暇制度を普及することで、仕事以外の時間をより多く持てるようにすること
7. 国や地方自治体などの研修等により、男性の家事や子育て、介護等の技能を高めること
8. 家庭や地域活動と仕事の両立などの問題について、相談しやすい窓口を設けること
9. 女性でも能力がある人には責任ある仕事を任せること
10. 女性自身が責任ある立場につくことへの抵抗感をなくすこと
11. 育児休暇・介護休暇を男女ともに取得する環境づくりを進めること
12. 子どものころから男女ともに家事・育児のスキルを身に付けること
13. その他（）

実践的な取組の推進についてお伺いします

問23 「磐田市男女共同参画センターともしあ」を利用したことがありますか。(1つに○)

1. 利用したことがある
2. 知っているが、利用したことはない
3. 知らない

【用語解説】

磐田市男女共同参画センター「ともしあ」

磐田市の男女共同参画推進の拠点として、講座や講演会の開催、啓発資料の発行等を行っている。

※時間：月～土曜日 午前8時30分～午後5時

場所：豊田支所1階

問24 「磐田市男女共同参画センターともしあ」について、あなたは、この施設にどのような役割を期待していますか。(あてはまるもの全てに○)

1. 男女共同参画に関する学習会の開催(セミナー、講演会、シンポジウム等)
2. 社会で働く上で役立つ講座の開催(起業、再就職、資格取得等)
3. 女性を対象とした相談(電話、面接)
4. 男性を対象とした相談(電話、面接)
5. 広報誌や情報誌による男女共同参画の推進に関する情報提供
6. インターネット(ホームページ)による男女共同参画の推進に関する情報提供
7. 男女共同参画に関する図書や資料の提供
8. 「ともしあ」で開催するセミナー受講者や相談者等が交流できる場や機会の提供
9. 様々な団体やNPOが交流できる場や機会の提供
10. 男女共同参画に関する地域の実態調査等の研究
11. 誰もが利用できるホールや会議室の提供
12. その他()
13. 特になし

問25 あなたは次のことがらを知っていますか。(それぞれ1つに○)

	※横方向にお答え下さい		
	知っている	聞いたことがある	知らない
①男女共同参画社会	1	2	3
②ジェンダー(社会的・文化的に形成された性別)	1	2	3
③ポジティブ・アクション(積極的改善措置)	1	2	3
④ワーク・ライフ・バランス	1	2	3
⑤磐田市男女共同参画条例	1	2	3
⑥磐田市女性相談室	1	2	3

【用語解説】

男女共同参画社会

男女が、社会の対等な構成員として、自らの意思によって社会のあらゆる分野における活動に参画する機会が確保され、また、その機会が確保されることにより、男女が均等に政治的、経済的、社会的及び文化的利益を享受し、共に責任を担う社会。

ジェンダー（社会的・文化的に形成された性別）

生まれつきの生物学的性別（セックス／sex）ではなく、社会通念や慣習の中にある、社会によって作り上げられた「男性像」、「女性像」のような男性、女性の別のこと。社会的・文化的性別は、それ自体に良い、悪いの価値を含むものではなく、国際的にも使われている。

ポジティブ・アクション（積極的改善措置）

政治、職場、地域などで生じている男女間の格差（例：管理職の大半が男性）を解消するために行う積極的な取組のこと。

ワーク・ライフ・バランス

「仕事と生活の調和」と訳され、働く人が、仕事と、子育てや介護、自己啓発、地域活動などといった仕事以外の生活とを自分が望むバランスで実現できることを意味している。

磐田市男女共同参画条例

男女が共に生き生きと暮らせる社会の実現を目指し、平成 18 年 4 月 1 日に施行された条例。

磐田市女性相談室

女性の悩みや問題に女性の相談員が電話や面接により対応する女性相談室。

※時間：月～金曜日 午前9時00分～午後5時

場所：i (あい) プラザ（磐田市総合健康福祉会館）3階 相談室

問26 男女共同参画社会の実現に向けて、重要だと思われる取組は何でしょうか。（3つまでに○）

1. 男女共同参画の視点に立った社会における制度・慣行の見直しや意識改革
2. 男女の人権尊重や男女平等の推進に関する教育・学習の充実
3. 政策や方針決定過程への女性の参画の拡大
4. 子育て・介護など男女が共に家族の一員として役割を果たすための環境づくり
5. ワーク・ライフ・バランスの推進など、男女が共に能力を発揮できる就業環境づくり
6. 国際社会や地域社会の一員としての活動への参画支援
7. ドメスティック・バイオレンスやセクシュアル・ハラスメント等の根絶
8. 生涯を通じた男女の健康支援
9. 経済的基盤が脆弱な家庭の支援
10. 若者、高齢者、障害のある人、外国人等の自立支援
11. 男女共同参画センター等公共施設の機能強化
12. その他()
13. 特にない
14. わからない

問27 男女共同参画を推進していくために、県や市町など行政に望むことがありましたら、ご自由にお書きください。

<hr/> <hr/> <hr/> <hr/> <hr/>

外国人市民と共生する地域づくりにかかわることについてお伺いします

問28 あなたはこれまでに外国人と以下のような付き合いがありましたか。

(あてはまるもの全てに○) ※過去の経験を含む

1. 一緒に働いている(働いていた)
2. 学校で一緒に勉強している(していた)
3. 友人としてつき合っている(つき合っていた)
4. 自分または親せきが外国人と結婚して日本に住んでいる(住んでいた)
5. 外国人の支援団体やNPO、国際交流グループ等で一緒に活動している(していた)
6. 子どもの通う学校でのPTA活動などを通じて、一緒に活動している(していた)
7. 宗教活動(教会など)を通じて、一緒に活動している(していた)
8. その他のグループや地域活動に一緒に参加している(していた)
9. 外国人とあいさつ程度の付き合いはある(あった)
10. 外国人の知り合いはいないし、付き合いを持ったこともない ⇒問30へ

<問28で「1」～「9」に答えた方に伺います。>

→問29 あなたは過去1年間に外国人と以下のような付き合いがありますか。

(あてはまるもの全てに○)

1. 一緒に働いている(働いていた)
2. 学校で一緒に勉強している(していた)
3. 友人としてつき合っている(つき合っていた)
4. 自分または親せきが外国人と結婚して日本に住んでいる(住んでいた)
5. 外国人の支援団体やNPO、国際交流グループ等で一緒に活動している(していた)
6. 子どもの通う学校でのPTA活動などを通じて、一緒に活動している(していた)
7. 宗教活動(教会など)を通じて、一緒に活動している(していた)
8. その他のグループや地域活動に一緒に参加している(していた)
9. 外国人とあいさつ程度の付き合いはある(あった)

問30 あなたが生活している地域で、外国人と顔を合わせることがありますか。(1つに○)

1. よくある
2. ときどきある
3. あまりない
4. 全くない

問31 地域で暮らす外国人について親しみを感じますか。(1つに○)

1. 親しみを感じる
2. どちらかといえば感じる
3. どちらともいえない
4. どちらかといえば感じない
5. 親しみを感じない

問32 地域で暮らす外国人が増えるとうろなると思いますか。それぞれの項目についてあなたの気持ちに最も近いものを選んでください。(それぞれ1つに○)

※横方向にお答え下さい
➡

	そう思う	どちらかといえば そう思う	どちらかといえば そう思わない	そう 思わない
1. 異文化に触れる機会が増える	1	2	3	4
2. 地域や経済の活性化につながる	1	2	3	4
3. 外国語を学ぶ機会が増える	1	2	3	4
4. 日本の文化がそこなわれる	1	2	3	4
5. 日本人の仕事が奪われる	1	2	3	4
6. 治安が悪化する	1	2	3	4

問33 地域で暮らす外国人が日本人との相互理解を深めるために必要なことは何だと思ひますか。(それぞれ1つに○)

※横方向にお答え下さい
➡

	そう思う	どちらかといえば そう思う	どちらかといえば そう思わない	そう 思わない
1. 日本語を身につける	1	2	3	4
2. 日本の文化を知る	1	2	3	4
3. 地域のルールや習慣を学ぶ	1	2	3	4
4. 地域活動へ積極的に参加する	1	2	3	4
5. 自治会に加入する	1	2	3	4
6. 自国の文化を紹介する	1	2	3	4

問34 地域で暮らす外国人との相互理解を深めるために日本人がすべきことは何だと思ひますか。(それぞれ1つに○)

※横方向にお答え下さい
➡

	そう思う	どちらかといえば そう思う	どちらかといえば そう思わない	そう 思わない
1. 日常的にあいさつをする	1	2	3	4
2. 差別意識を持たない	1	2	3	4
3. 文化や生活習慣の違いを知る	1	2	3	4
4. 地域活動への参加を呼びかける	1	2	3	4
5. 地域のルールを伝える	1	2	3	4
6. 日本語を教える	1	2	3	4

問35 外国人と共生する地域づくりについてご意見等ありましたらご自由にお書きください。

.....

.....

.....

.....