

資料 1-2

第10次高齢者保健福祉計画・  
第9期介護保険事業計画策定について



介護サービスの今後の見込み  
及び保険料について  
資料：介護給付費の見込み（サービス別）

令和5年10月5日 磐田市介護保険運営協議会



磐田市 健康福祉部 高齢者支援課

# 介護給付費の見込み（サービス別）

## 介護予防サービス（全体）

- ・ 介護予防サービス
- ・ 地域密着型介護予防サービス・介護予防支援

## 介護サービス（全体）

- ・ 居宅サービス
- ・ 地域密着型サービス・居宅介護支援
- ・ 施設サービス

## 介護予防・日常生活支援総合事業サービス

# 介護給付費の見込み（サービス別）

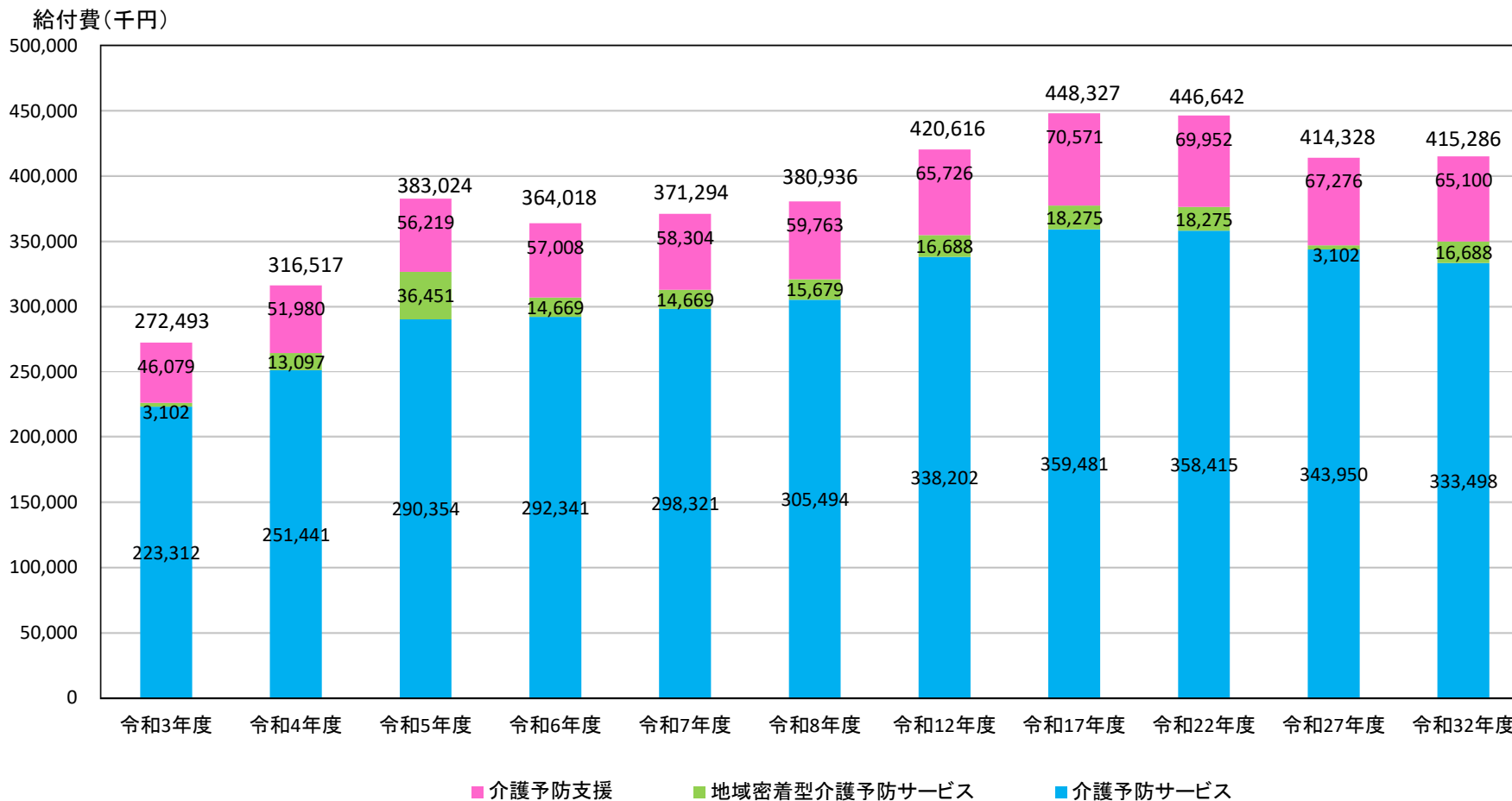
介護予防サービス（全体）  
見込額及び将来推計

		令和3年度	令和4年度	令和5年度	令和6年度	令和7年度	令和8年度
介護予防サービス	給付費(千円)	223,312	251,441	290,354	292,341	298,321	305,494
地域密着型介護予防サービス	給付費(千円)	3,102	13,097	36,451	14,669	14,669	15,679
介護予防支援	給付費(千円)	46,079	51,980	56,219	57,008	58,304	59,763
合計	給付費(千円)	272,493	316,517	383,024	364,018	371,294	380,936

		令和12年度	令和17年度	令和22年度	令和27年度	令和32年度
介護予防サービス	給付費(千円)	338,202	359,481	358,415	343,950	333,498
地域密着型介護予防サービス	給付費(千円)	16,688	18,275	18,275	3,102	16,688
介護予防支援	給付費(千円)	65,726	70,571	69,952	67,276	65,100
合計	給付費(千円)	420,616	448,327	446,642	414,328	415,286

# 介護給付費の見込み（サービス別）

介護予防サービス（全体）  
見込額及び将来推計グラフ



# 介護給付費の見込み（サービス別）



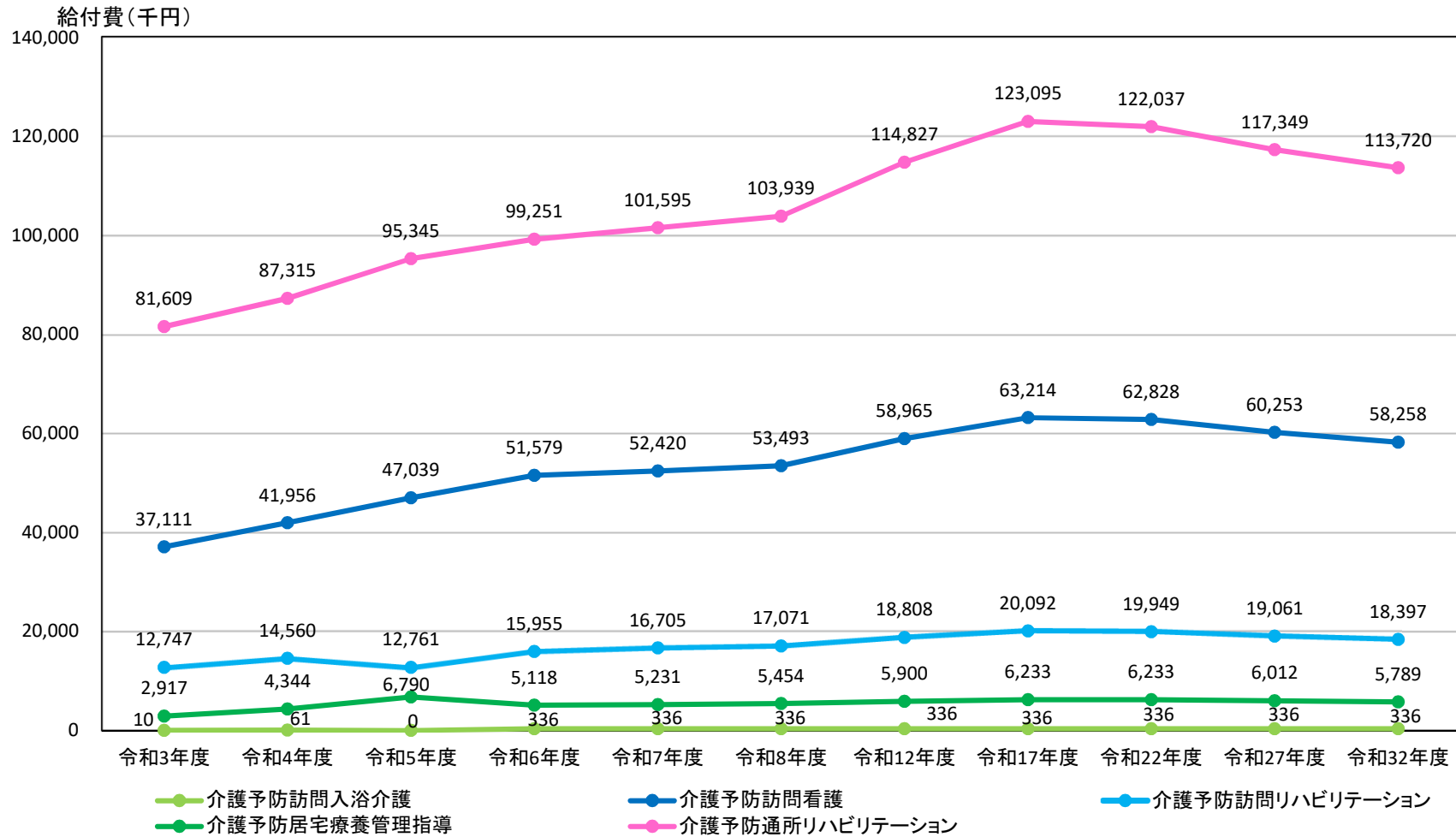
介護予防サービス 見込額及び将来推計

		令和3年度	令和4年度	令和5年度	令和6年度	令和7年度	令和8年度
介護予防訪問入浴介護	給付費(千円)	10	61	0	336	336	336
介護予防訪問看護	給付費(千円)	37,111	41,956	47,039	51,579	52,420	53,493
介護予防訪問リハビリテーション	給付費(千円)	12,747	14,560	12,761	15,955	16,705	17,071
介護予防居宅療養管理指導	給付費(千円)	2,917	4,344	6,790	5,118	5,231	5,454
介護予防通所リハビリテーション	給付費(千円)	81,609	87,315	95,345	99,251	101,595	103,939
介護予防短期入所生活介護	給付費(千円)	5,426	7,507	10,661	9,362	9,362	9,967
介護予防福祉用具貸与	給付費(千円)	49,321	57,760	65,005	64,138	65,655	67,283
特定介護予防福祉用具購入費	給付費(千円)	3,358	4,323	6,443	4,885	5,300	5,300
介護予防住宅改修	給付費(千円)	19,671	19,976	31,606	25,023	25,023	25,957
介護予防特定施設入居者生活介護	給付費(千円)	11,143	13,386	14,704	16,694	16,694	16,694

		令和12年度	令和17年度	令和22年度	令和27年度	令和32年度
介護予防訪問入浴介護	給付費(千円)	336	336	336	336	336
介護予防訪問看護	給付費(千円)	58,965	63,214	62,828	60,253	58,258
介護予防訪問リハビリテーション	給付費(千円)	18,808	20,092	19,949	19,061	18,397
介護予防居宅療養管理指導	給付費(千円)	5,900	6,233	6,233	6,012	5,789
介護予防通所リハビリテーション	給付費(千円)	114,827	123,095	122,037	117,349	113,720
介護予防短期入所生活介護	給付費(千円)	10,926	11,407	11,274	10,802	10,811
介護予防福祉用具貸与	給付費(千円)	73,953	79,372	78,765	75,650	73,325
特定介護予防福祉用具購入費	給付費(千円)	6,027	6,339	6,339	6,027	6,027
介護予防住宅改修	給付費(千円)	29,085	30,018	31,279	29,085	28,151
介護予防特定施設入居者生活介護	給付費(千円)	19,375	19,375	19,375	19,375	18,684

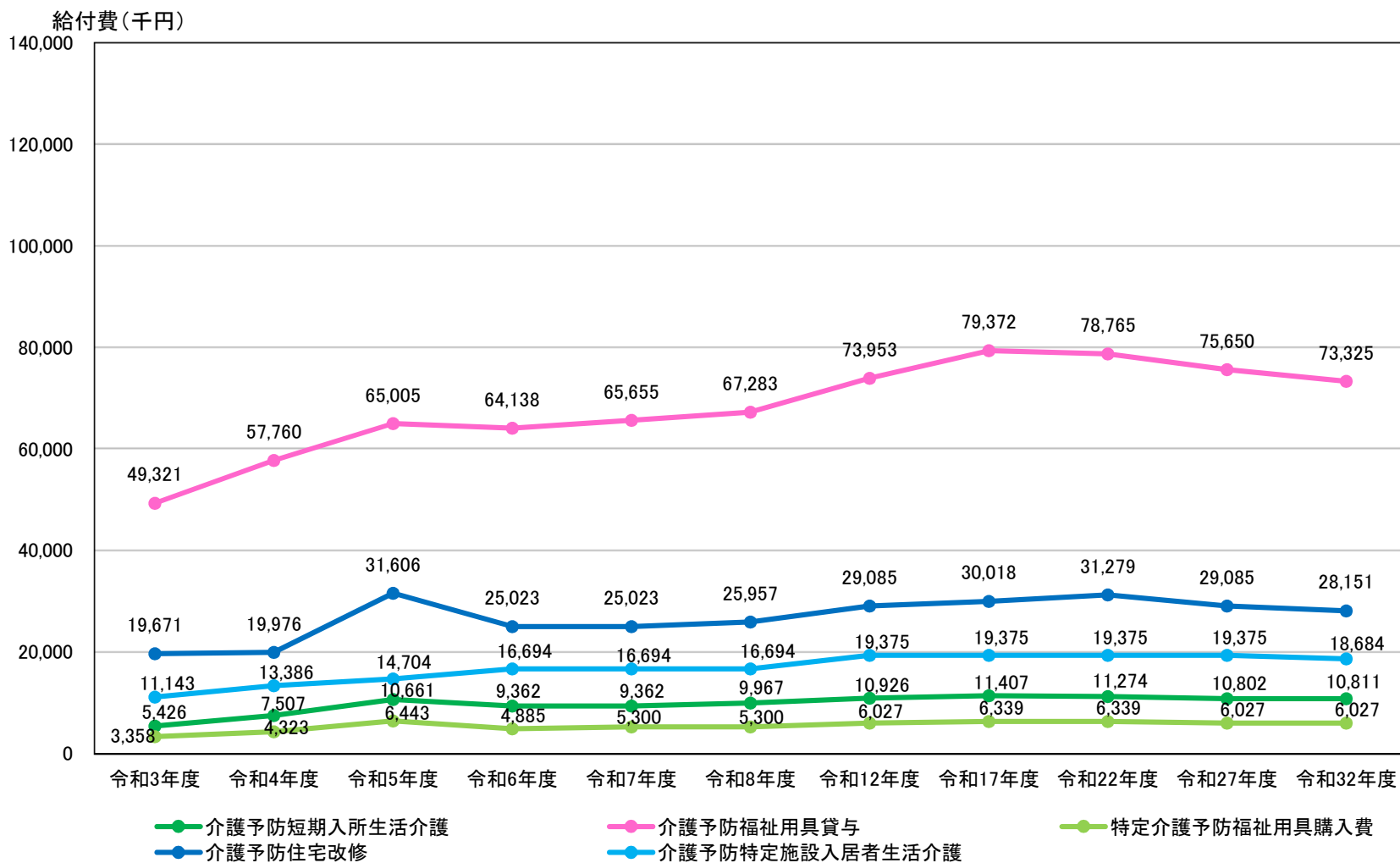
# 介護給付費の見込み（サービス別）

介護予防サービス 見込額及び将来推計グラフ①



# 介護給付費の見込み（サービス別）

介護予防サービス 見込額及び将来推計グラフ②



# 介護給付費の見込み（サービス別）

---

このページは白紙です。



# 介護給付費の見込み（サービス別）

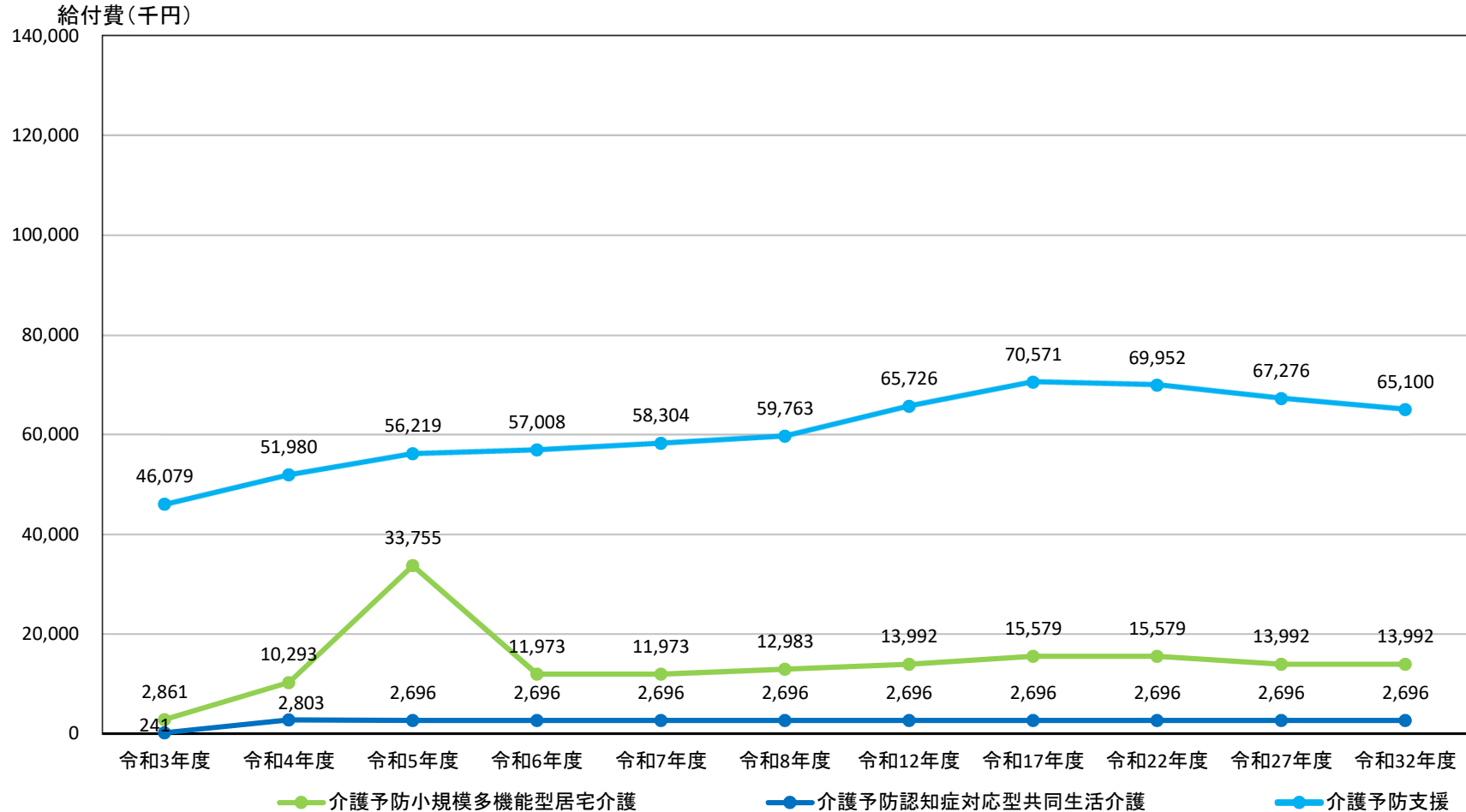
地域密着型介護予防サービス・介護予防支援  
見込額及び将来推計

		令和3年度	令和4年度	令和5年度	令和6年度	令和7年度	令和8年度
介護予防小規模多機能型居宅介護	給付費(千円)	2,861	10,293	33,755	11,973	11,973	12,983
介護予防認知症対応型共同生活介護	給付費(千円)	241	2,803	2,696	2,696	2,696	2,696
介護予防支援	給付費(千円)	46,079	51,980	56,219	57,008	58,304	59,763

		令和12年度	令和17年度	令和22年度	令和27年度	令和32年度
介護予防小規模多機能型居宅介護	給付費(千円)	13,992	15,579	15,579	13,992	13,992
介護予防認知症対応型共同生活介護	給付費(千円)	2,696	2,696	2,696	2,696	2,696
介護予防支援	給付費(千円)	65,726	70,571	69,952	67,276	65,100

# 介護給付費の見込み（サービス別）

地域密着型介護予防サービス・介護予防支援  
見込額及び将来推計グラフ



# 介護給付費の見込み（サービス別）

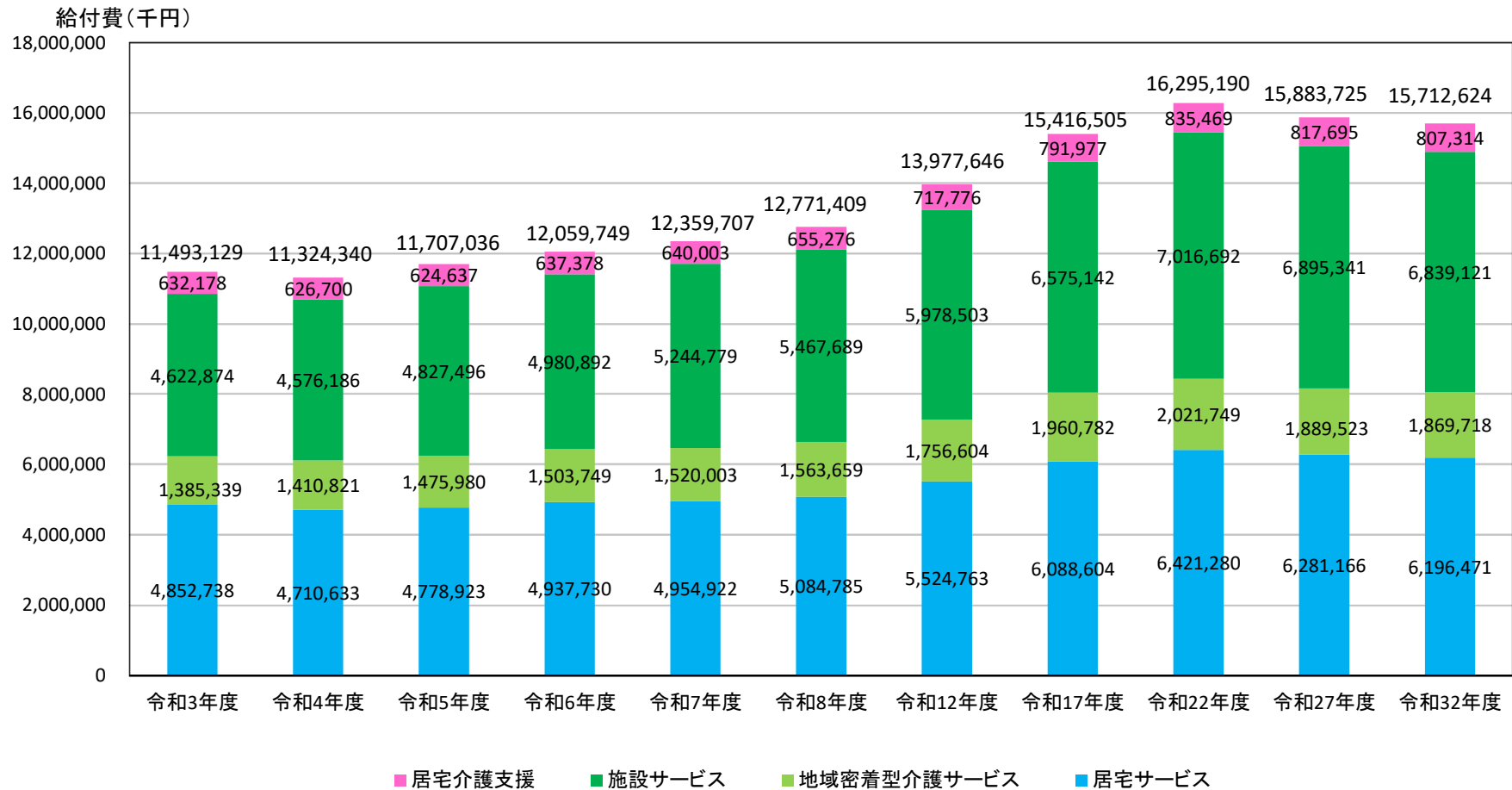
介護サービス（全体）  
見込額及び将来推計

		令和3年度	令和4年度	令和5年度	令和6年度	令和7年度	令和8年度
居宅サービス	給付費(千円)	4,852,738	4,710,633	4,778,923	4,937,730	4,954,922	5,084,785
地域密着型介護サービス	給付費(千円)	1,385,339	1,410,821	1,475,980	1,503,749	1,520,003	1,563,659
施設サービス	給付費(千円)	4,622,874	4,576,186	4,827,496	4,980,892	5,244,779	5,467,689
居宅介護支援	給付費(千円)	632,178	626,700	624,637	637,378	640,003	655,276
合計	給付費(千円)	11,493,129	11,324,340	11,707,036	12,059,749	12,359,707	12,771,409

		令和12年度	令和17年度	令和22年度	令和27年度	令和32年度
居宅サービス	給付費(千円)	5,524,763	6,088,604	6,421,280	6,281,166	6,196,471
地域密着型介護サービス	給付費(千円)	1,756,604	1,960,782	2,021,749	1,889,523	1,869,718
施設サービス	給付費(千円)	5,978,503	6,575,142	7,016,692	6,895,341	6,839,121
居宅介護支援	給付費(千円)	717,776	791,977	835,469	817,695	807,314
合計	給付費(千円)	13,977,646	15,416,505	16,295,190	15,883,725	15,712,624

# 介護給付費の見込み（サービス別）

介護サービス（全体）  
見込額及び将来推計グラフ



# 介護給付費の見込み（サービス別）



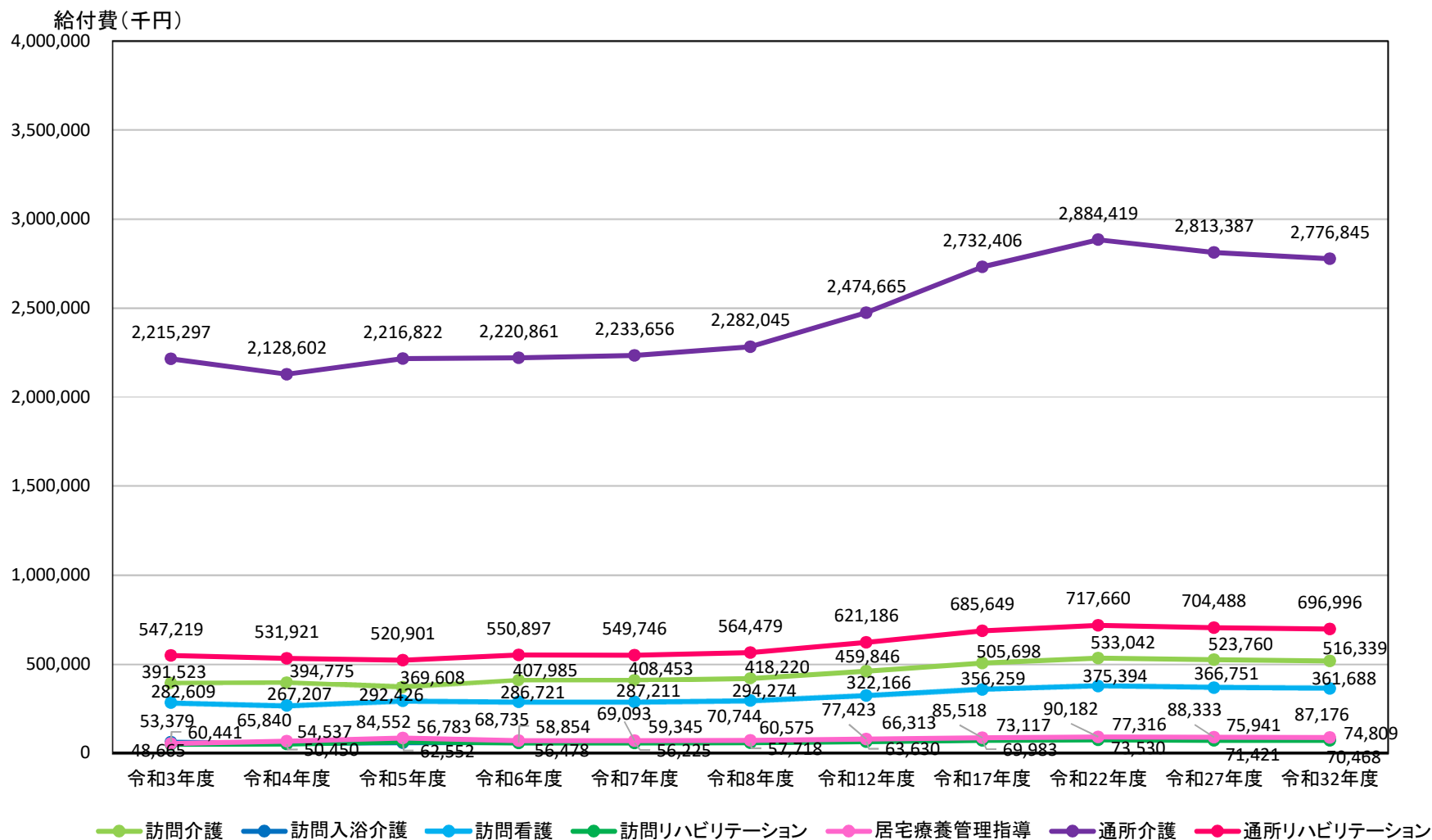
## 居宅サービス 見込額及び将来推計

		令和3年度	令和4年度	令和5年度	令和6年度	令和7年度	令和8年度
訪問介護	給付費(千円)	391,523	394,775	369,608	407,985	408,453	418,220
訪問入浴介護	給付費(千円)	60,441	54,537	56,783	58,854	59,345	60,575
訪問看護	給付費(千円)	282,609	267,207	292,426	286,721	287,211	294,274
訪問リハビリテーション	給付費(千円)	48,665	50,450	62,552	56,478	56,225	57,718
居宅療養管理指導	給付費(千円)	53,379	65,840	84,552	68,735	69,093	70,744
通所介護	給付費(千円)	2,215,297	2,128,602	2,216,822	2,220,861	2,233,656	2,282,045
通所リハビリテーション	給付費(千円)	547,219	531,921	520,901	550,897	549,746	564,479
短期入所生活介護	給付費(千円)	558,674	535,585	503,811	560,263	559,241	587,292
短期入所療養介護(老健)	給付費(千円)	63,982	52,789	42,403	69,710	68,764	69,944
福祉用具貸与	給付費(千円)	341,881	344,049	349,989	351,893	353,722	362,099
特定福祉用具購入費	給付費(千円)	13,944	12,363	13,142	20,036	20,127	20,946
住宅改修費	給付費(千円)	36,687	30,801	27,474	46,836	46,836	47,883
特定施設入居者生活介護	給付費(千円)	238,438	241,714	238,461	238,461	242,503	248,566

		令和12年度	令和17年度	令和22年度	令和27年度	令和32年度
訪問介護	給付費(千円)	459,846	505,698	533,042	523,760	516,339
訪問入浴介護	給付費(千円)	66,313	73,117	77,316	75,941	74,809
訪問看護	給付費(千円)	322,166	356,259	375,394	366,751	361,688
訪問リハビリテーション	給付費(千円)	63,630	69,983	73,530	71,421	70,468
居宅療養管理指導	給付費(千円)	77,423	85,518	90,182	88,333	87,176
通所介護	給付費(千円)	2,474,665	2,732,406	2,884,419	2,813,387	2,776,845
通所リハビリテーション	給付費(千円)	621,186	685,649	717,660	704,488	696,996
短期入所生活介護	給付費(千円)	613,472	674,025	712,338	699,622	688,064
短期入所療養介護(老健)	給付費(千円)	77,776	85,908	92,411	89,744	86,961
福祉用具貸与	給付費(千円)	396,613	437,724	461,587	451,665	445,931
特定福祉用具購入費	給付費(千円)	22,132	24,913	26,008	26,008	25,189
住宅改修費	給付費(千円)	52,498	57,814	60,853	59,570	59,570
特定施設入居者生活介護	給付費(千円)	277,043	299,590	316,540	310,476	306,435

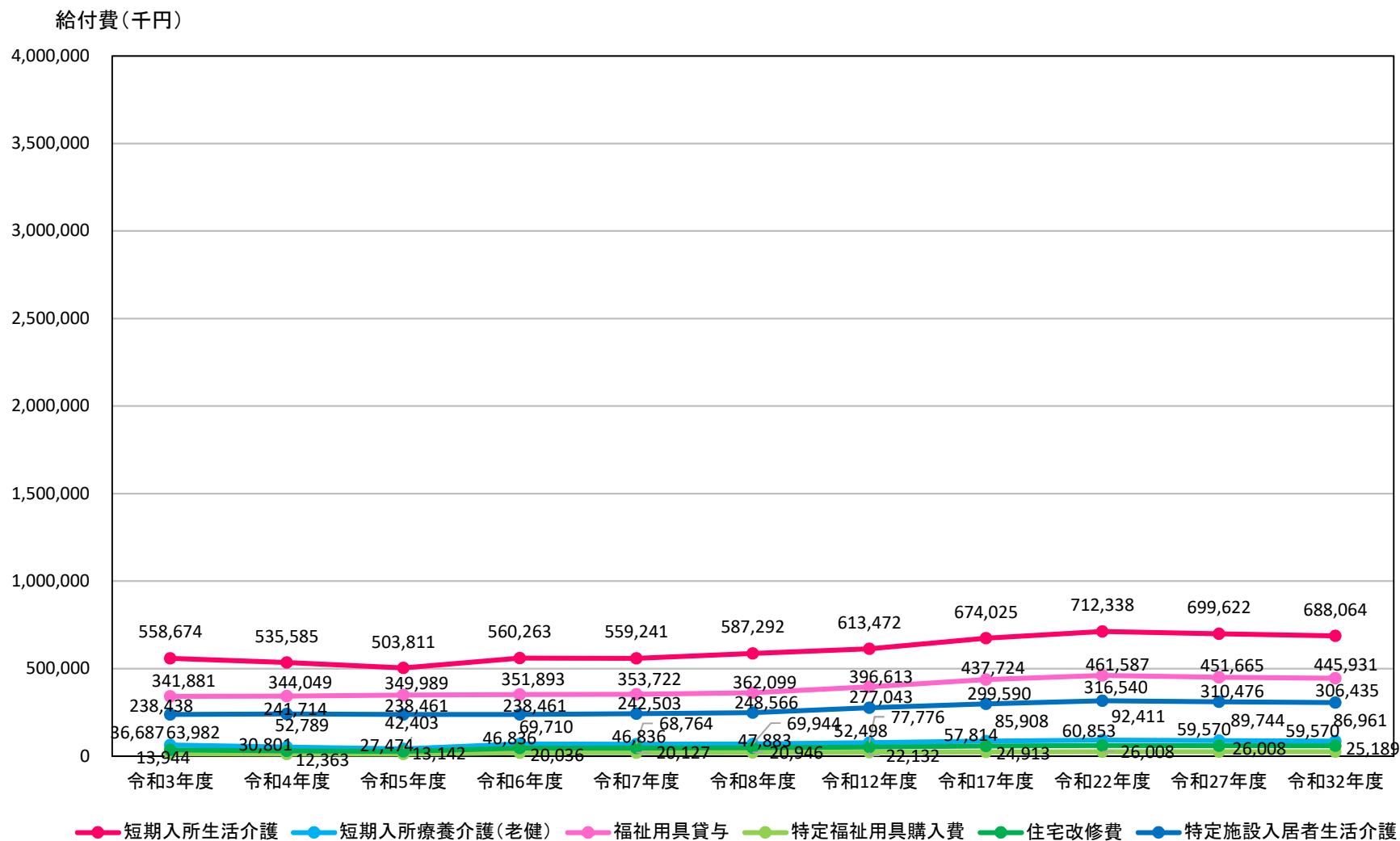
# 介護給付費の見込み（サービス別）

居宅サービス 見込額及び将来推計グラフ①



# 介護給付費の見込み（サービス別）

居宅サービス 見込額及び将来推計グラフ②



# 介護給付費の見込み（サービス別）

---

このページは白紙です。



# 介護給付費の見込み（サービス別）



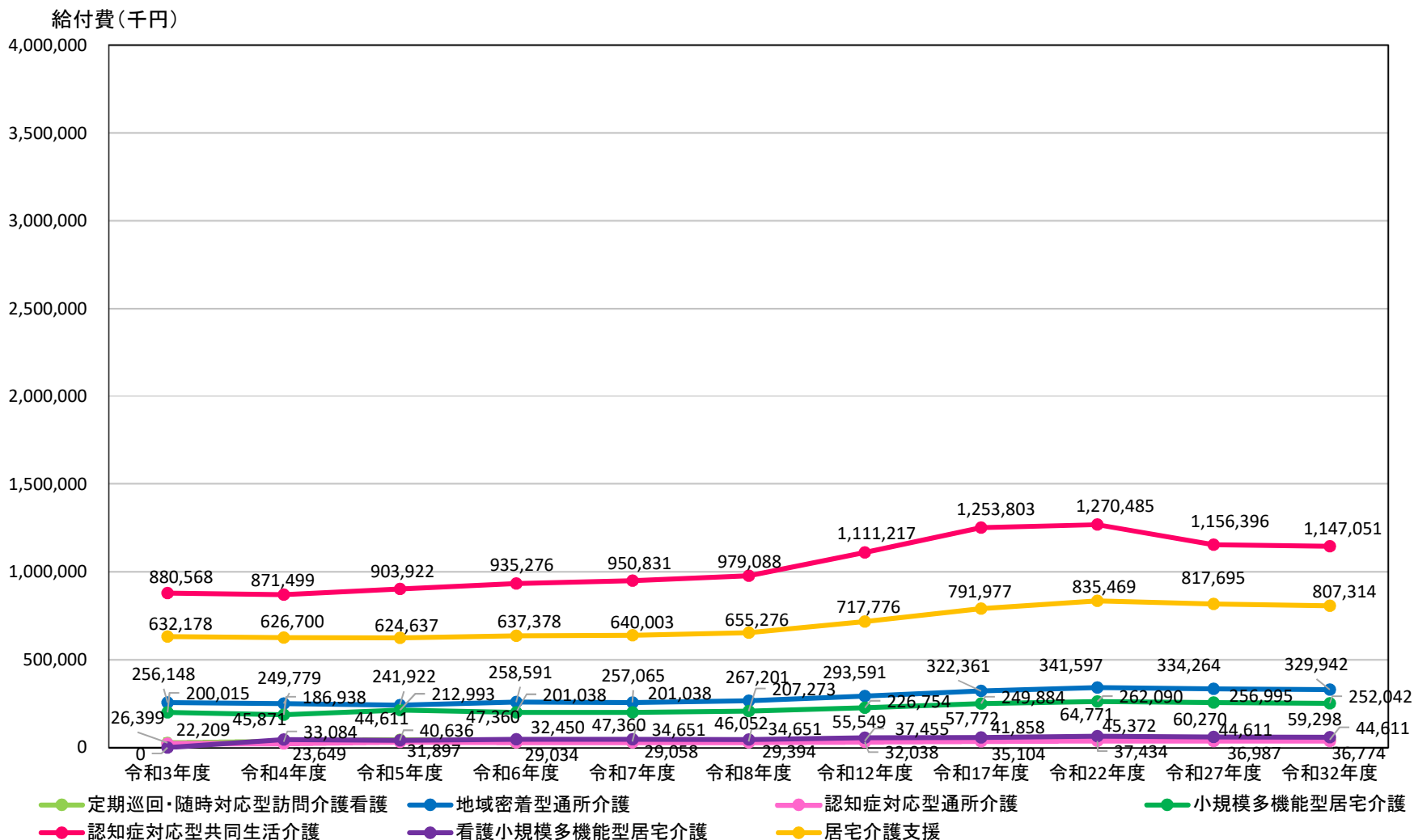
地域密着型サービス・居宅介護支援  
見込額及び将来推計

		令和3年度	令和4年度	令和5年度	令和6年度	令和7年度	令和8年度
定期巡回・随時対応型訪問介護看護	給付費(千円)	26,399	33,084	44,611	32,450	34,651	34,651
地域密着型通所介護	給付費(千円)	256,148	249,779	241,922	258,591	257,065	267,201
認知症対応型通所介護	給付費(千円)	22,209	23,649	31,897	29,034	29,058	29,394
小規模多機能型居宅介護	給付費(千円)	200,015	186,938	212,993	201,038	201,038	207,273
認知症対応型共同生活介護	給付費(千円)	880,568	871,499	903,922	935,276	950,831	979,088
看護小規模多機能型居宅介護	給付費(千円)	0	45,871	40,636	47,360	47,360	46,052
居宅介護支援	給付費(千円)	632,178	626,700	624,637	637,378	640,003	655,276

		令和12年度	令和17年度	令和22年度	令和27年度	令和32年度
定期巡回・随時対応型訪問介護看護	給付費(千円)	37,455	41,858	45,372	44,611	44,611
地域密着型通所介護	給付費(千円)	293,591	322,361	341,597	334,264	329,942
認知症対応型通所介護	給付費(千円)	32,038	35,104	37,434	36,987	36,774
小規模多機能型居宅介護	給付費(千円)	226,754	249,884	262,090	256,995	252,042
認知症対応型共同生活介護	給付費(千円)	1,111,217	1,253,803	1,270,485	1,156,396	1,147,051
看護小規模多機能型居宅介護	給付費(千円)	55,549	57,772	64,771	60,270	59,298
居宅介護支援	給付費(千円)	717,776	791,977	835,469	817,695	807,314

# 介護給付費の見込み（サービス別）

地域密着型サービス・居宅介護支援  
見込額及び将来推計グラフ



# 介護給付費の見込み（サービス別）

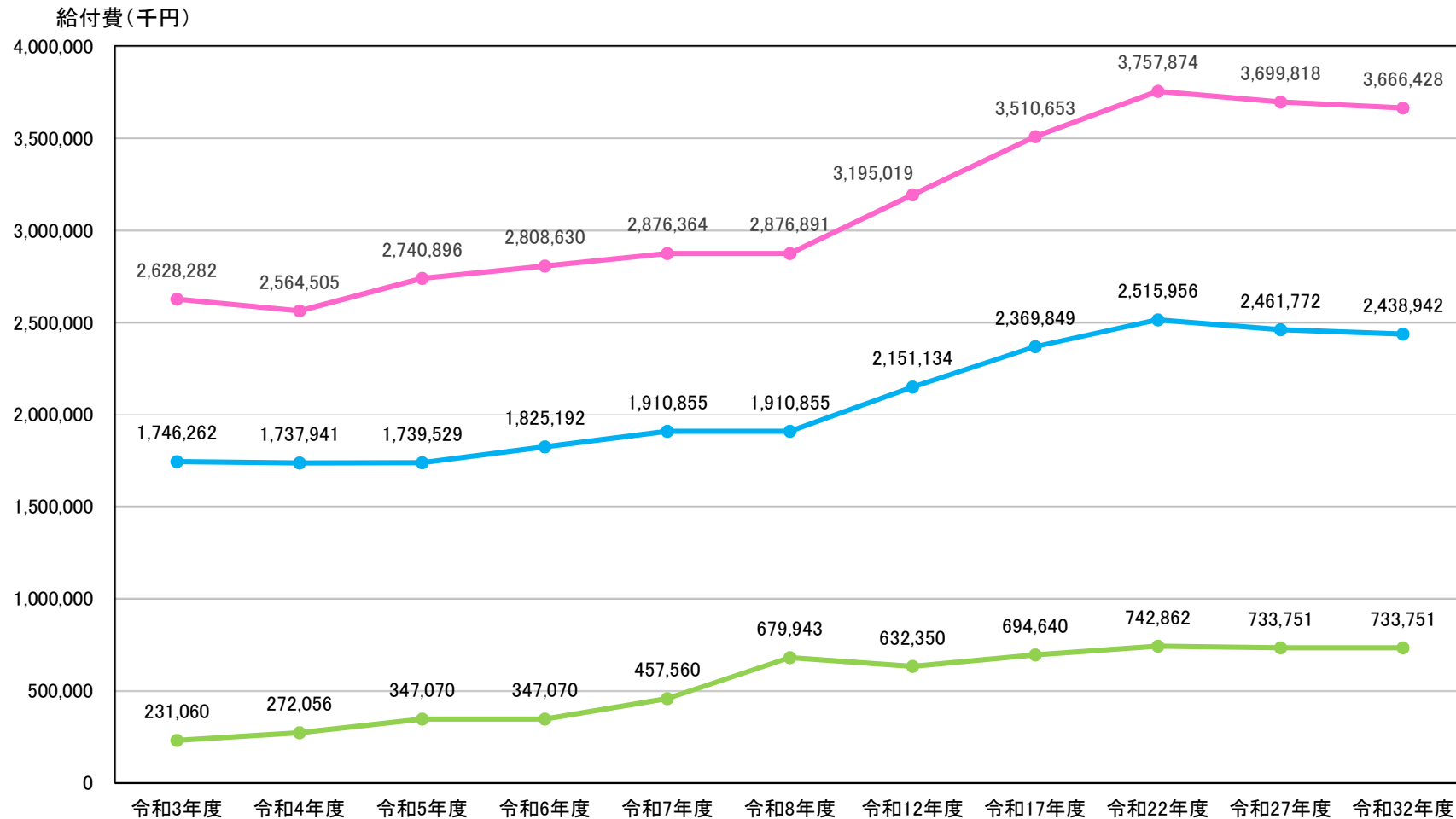
施設サービス  
見込額及び将来推計

		令和3年度	令和4年度	令和5年度	令和6年度	令和7年度	令和8年度
介護老人福祉施設	給付費(千円)	2,628,282	2,564,505	2,740,896	2,808,630	2,876,364	2,876,891
介護老人保健施設	給付費(千円)	1,746,262	1,737,941	1,739,529	1,825,192	1,910,855	1,910,855
介護医療院	給付費(千円)	231,060	272,056	347,070	347,070	457,560	679,943

		令和12年度	令和17年度	令和22年度	令和27年度	令和32年度
介護老人福祉施設	給付費(千円)	3,195,019	3,510,653	3,757,874	3,699,818	3,666,428
介護老人保健施設	給付費(千円)	2,151,134	2,369,849	2,515,956	2,461,772	2,438,942
介護医療院	給付費(千円)	632,350	694,640	742,862	733,751	733,751

# 介護給付費の見込み（サービス別）

施設サービス  
見込額及び将来推計グラフ



● 介護老人福祉施設    ● 介護老人保健施設    ● 介護医療院

# 介護給付費の見込み（サービス別）



介護予防・日常生活支援総合事業サービス  
見込額及び将来推計

		令和3年度	令和4年度	令和5年度	令和6年度	令和7年度	令和8年度
訪問型サービス	給付費(千円)	53,327	58,345	58,809	62,418	63,842	65,448
通所型サービス	給付費(千円)	206,022	218,411	219,506	233,810	239,144	245,160

		令和12年度	令和17年度	令和22年度	令和27年度	令和32年度
訪問型サービス	給付費(千円)	71,962	77,265	76,598	73,659	71,295
通所型サービス	給付費(千円)	269,562	289,425	286,928	275,918	267,065

# 介護給付費の見込み（サービス別）

介護予防・日常生活支援総合事業サービス  
見込額及び将来推計グラフ

