

令和5年8月31日

令和5年度 第2回磐田市の国民健康保険事業の運営に関する協議会【資料1】



© 磐田市

磐田市イメージキャラクター

「しっぺい」

# 令和4年度事業報告

磐田市 健康福祉部 国保年金課



## 令和4年度 速報 磐田市の国保の主な指標

- ① 被保険者数
- ② 世帯数
- ③ 年齢構成
- ④ 異動状況
- ⑤ 医療費(一人当たり)
- ⑥ 保険給付費の状況

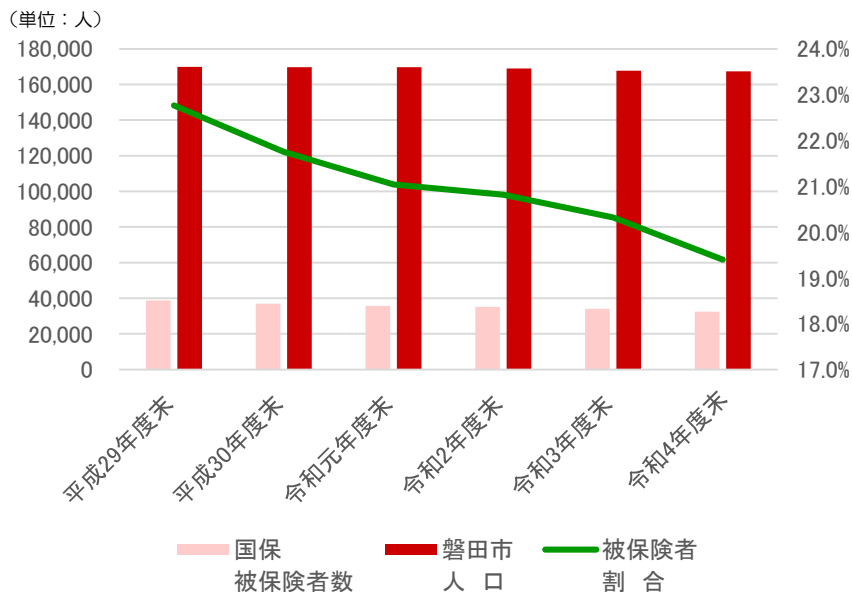
## 令和4年度 国民健康保険事業特別会計 決算(見込)報告

令和4年度 国民健康保険事業特別会計 決算(見込)状況について

# 令和4年度 速報 磐田市の国保の主な指標



## ① 被保険者数



	国保被保険者数	磐田市人口	被保険者割合
平成29年度末	38,682	169,931	22.8%
平成30年度末	36,915	169,725	21.7%
令和元年度末	35,695	169,673	21.0%
令和2年度末	35,182	169,013	20.8%
令和3年度末	34,069	167,663	20.3%
令和4年度末	32,467	167,375	19.4%

\*前年より-1,602人

## 参考

### 【令和3年度データ】県内被保険者数

※ 被保険者数県内順位イメージ

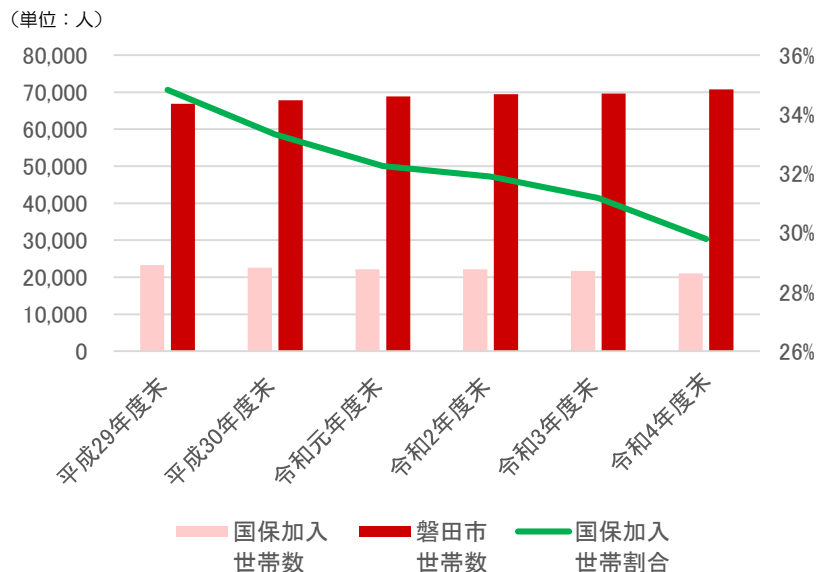
並び順：R3被保険者数順

(年度平均人数)			(年度平均人数)		
No	自治体名	令和3年度被保険者数	No	自治体名	令和3年度被保険者数
1	浜松市	153,439	19	熱海市	9,860
2	静岡市	140,895	20	菊川市	9,801
3	富士市	51,091	21	函南町	8,757
4	沼津市	42,795	22	伊豆市	8,167
5	磐田市	34,883	23	御前崎市	7,457
6	藤枝市	29,554	24	長泉町	7,012
7	富士宮市	28,572	25	清水町	6,171
8	焼津市	28,169	26	下田市	6,164
9	掛川市	24,178	27	吉田町	5,569
10	三島市	22,684	28	森町	4,248
11	伊東市	20,109	29	東伊豆町	3,624
12	島田市	19,712	30	小山町	3,612
13	袋井市	17,057	31	南伊豆町	2,696
14	御殿場市	15,409	32	西伊豆町	2,250
15	湖西市	11,869	33	河津町	2,110
16	伊豆の国市	11,862	34	松崎町	2,040
17	牧之原市	10,663	35	川根本町	1,660
18	裾野市	9,976			

# 令和4年度 速報 磐田市の国保の主な指標



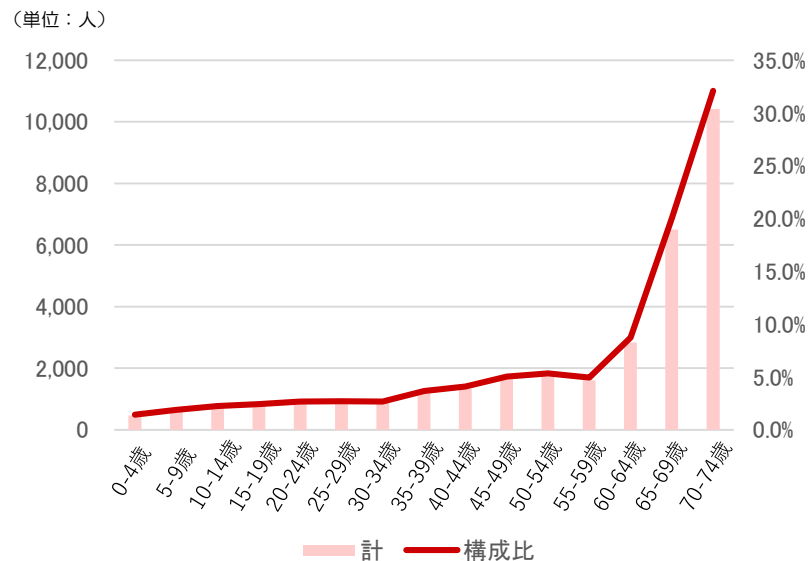
## ② 世帯数



	国保加入世帯数	磐田市世帯数	国保加入世帯割合
平成29年度末	23,281	66,839	35%
平成30年度末	22,589	67,784	33%
令和元年度末	22,210	68,858	32%
令和2年度末	22,137	69,408	32%
令和3年度末	21,695	69,580	31%
令和4年度末	21,067	70,706	30%

\*前年より-628世帯

## ③ 年齢構成



令和5年3月末時点

年齢	0-4	5-9	10-14	15-19	20-24	25-29	30-34	35-39
人数	465	612	735	786	864	876	868	1,192
構成比	1.4%	1.9%	2.3%	2.4%	2.7%	2.7%	2.7%	3.7%

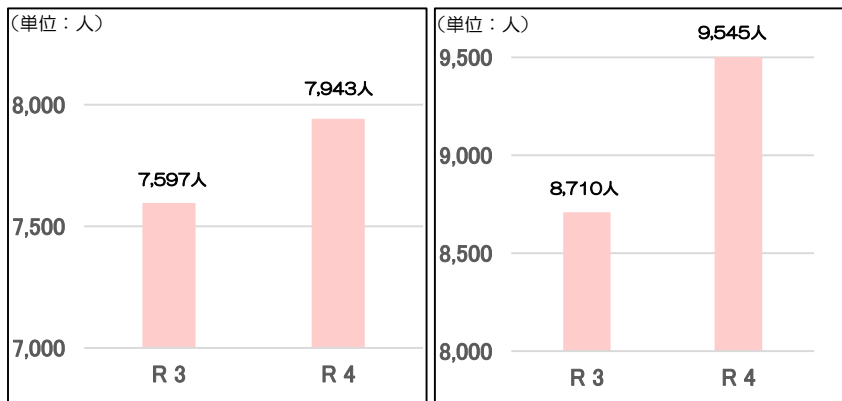
年齢	40-44	45-49	50-54	55-59	60-64	65-69	70-74	計
人数	1,326	1,640	1,732	1,605	2,837	6,506	10,423	32,467
構成比	4.1%	5.1%	5.3%	4.9%	8.7%	20.0%	32.1%	100.0%

\*65歳以上(前期高齢者)で全体の約50%を占める

# 令和4年度 速報 磐田市の国保の主な指標



## ④ 異動状況



### 国保加入数

(単位：人)

取得関係	社保離脱	転入	生保廃止	出生	後期高齢離脱	その他	計
R3	5,931	1,275	47	69	0	275	7,597
R4	5,880	1,729	25	103	2	204	7,943
増減	△ 51	454	△ 22	34	2	△ 71	346

### 国保脱退数

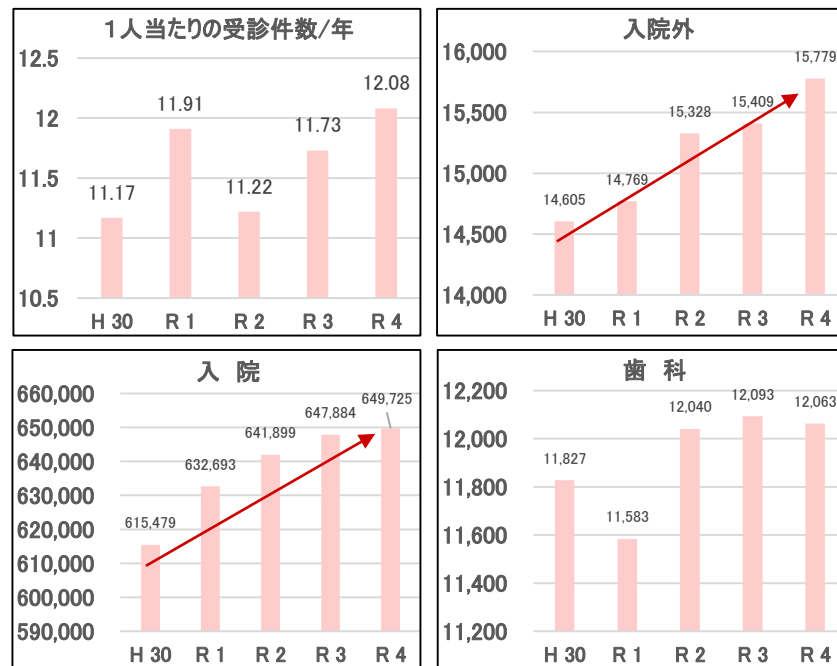
(単位：人)

喪失関係	社保加入	転出	生保開始	死亡	後期高齢加入	その他	計
R3	5,249	969	77	224	1,758	433	8,710
R4	5,291	1,222	82	265	2,347	338	9,545
増減	42	253	5	41	589	△ 95	835

※注 「その他」には世帯分離・世帯合併等が含まれる。

## ⑤ 医療費(一人当たり)

(単位：件、円)



### 令和4年度実績

(単位：件、円)

年度	1人当たり 受診件数/年	1件当たり費用額		
		入院	入院外	歯科
R3	11.73	647,884	15,409	12,093
R4	12.08	649,725	15,779	12,063
増減	0.35	1,841	370	-30

※「入院」には入院時食事療養費、「入院外」には訪問看護療養費を含む。

**\*1人当たりの受診件数も1件当たりの費用(入院/入院外)も増加**



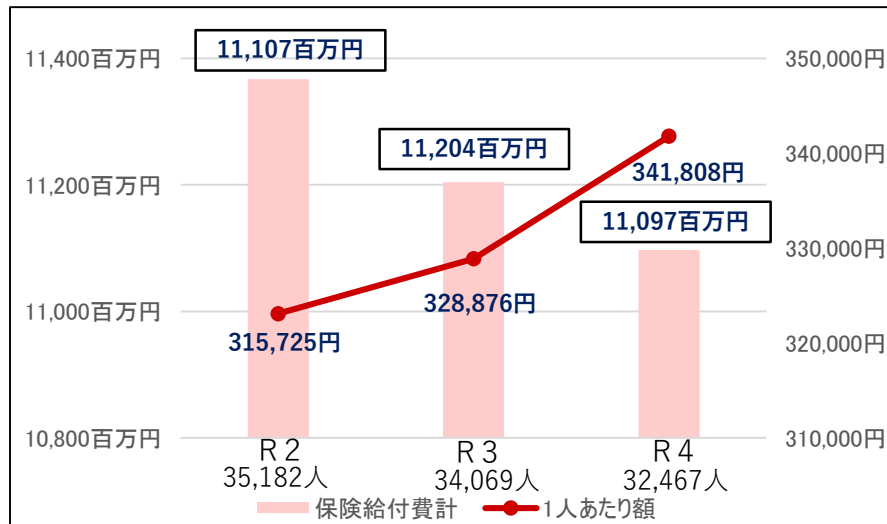
## ⑥ 保険給付費の状況

### 保険給付費

- ・療養給付費
- ・療養費（入院時食事療養費差額支給を含む）
- ・高額療養費（高額介護合算療養費を含む）
- ・出産育児諸費
- ・葬祭費
- ・傷病手当

**\* 総額は被保険者の減少に伴い減少傾向だが、被保険者1人当たりの保険給付費は約342,000円で前年と比べて12,932円の増となった。**

📊 保険給付費の総額及び被保険者1人あたり額の推移を表す

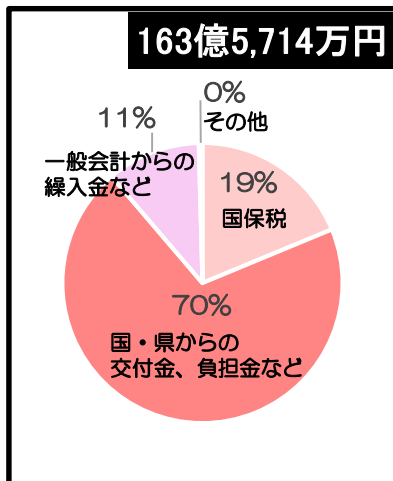


年度	被保険者数 ※年度末時点	1人あたり額	1人あたり額	項目	療養の給付	療養費等 (入院時食事療養費 差額支給を含む)	高額療養費等 (高額介護合算療養費 を含む)	出産育児一時金	葬祭費	その他 (コロナ傷病手 当)	合計
R2	35,182人	17,250円	315,725円	件数	610,268件	9,664件	23,730件	90件	198件	0件	643,950件
				金額	9,604,411,913円	62,388,569円	1,393,340,416円	37,800,000円	9,900,000円	0円	11,107,840,898円
R3	34,069人	16,951円	328,876円	件数	626,707件	9,580件	24,400件	72件	214件	7件	660,980件
				金額	9,728,273,479円	59,545,307円	1,375,500,177円	30,240,000円	10,700,000円	203,180円	11,204,462,143円
R4	32,467人	16,890円	341,808円	件数	623,499件	8,622件	24,528件	85件	245件	76件	657,055件
				金額	9,622,798,830円	53,148,793円	1,371,212,645円	35,700,000円	12,250,000円	2,361,030円	11,097,471,298円

# 令和4年度 国民健康保険事業特別会計 決算(見込)報告



## 歳入



- 1 国保税**  
3,067百万円 (19%)  
・県への納付金を支払うための原資
- 2 国・県からの交付金など**  
11,451百万円 (70%)  
・給付費を支払う原資、国や県から交付される
- 3 一般会計からの繰入金**  
1,771百万円 (11%)  
・国が定める制度上の繰入等
- 4 その他**  
69百万円 (0%)  
・返還金等

## 対前年度決算比較

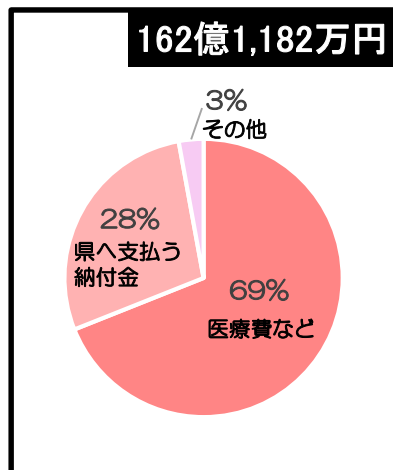
(単位：千円)

科目	令和3年度		令和4年度		増減
	決算額	構成比	決算額	構成比	
1 国保税	3,148,175	19%	3,067,035	19%	△ 81,140
2 国・県からの交付金、負担金など	11,562,162	70%	11,450,633	70%	△ 111,529
3 一般会計からの繰入金など	1,803,152	11%	1,770,809	11%	△ 32,343
4 その他	71,764	0%	68,672	0%	△ 3,092
計	16,585,253	100%	16,357,149	100%	△ 228,104

(単位：千円)

区分	令和3年度		令和4年度		増減
	決算額	構成比	決算額	構成比	
1 医療費など	11,269,935	69%	11,180,699	69%	△ 89,236
2 県へ支払う納付金	4,667,679	29%	4,565,135	28%	△ 102,544
3 その他	398,871	2%	465,992	3%	67,121
計	16,336,485	100%	16,211,826	100%	△ 124,659

## 歳出



- 1 医療費など**  
11,181百万円 (69%)  
・病院等へ支払う給付費等
- 2 県へ支払う納付金**  
4,565百万円 (28%)  
・県が事業に必要な額を推計し、市町村に割当するもの
- 3 その他**  
466百万円 (3%)  
・事務費や還付に係る経費等

### 令和4年度決算額について

歳入総額 **16,357,149** 千円  
 歳出総額 **16,211,826** 千円  
 実質収支額(歳入-歳出) **145,323** 千円

### 実質収支額(決算剰余金)の取扱い

実質収支額 **145,323** 千円  
 うち決算に伴う精算等 **74,323** 千円  
 差引(基金へ積立) **71,000** 千円