

生活実態調査

1. 調査の目的

生活の状況やお子さんのことなどについて伺うため、子育て世帯等への施策に役立てることを目的とする。

2. 調査の対象者：小学5年生 約 1,500 名

中学2年生 約 1,500 名

小学5年生及び中学2年生の保護者

3. 調査の方法：web による回答（学校へ依頼）

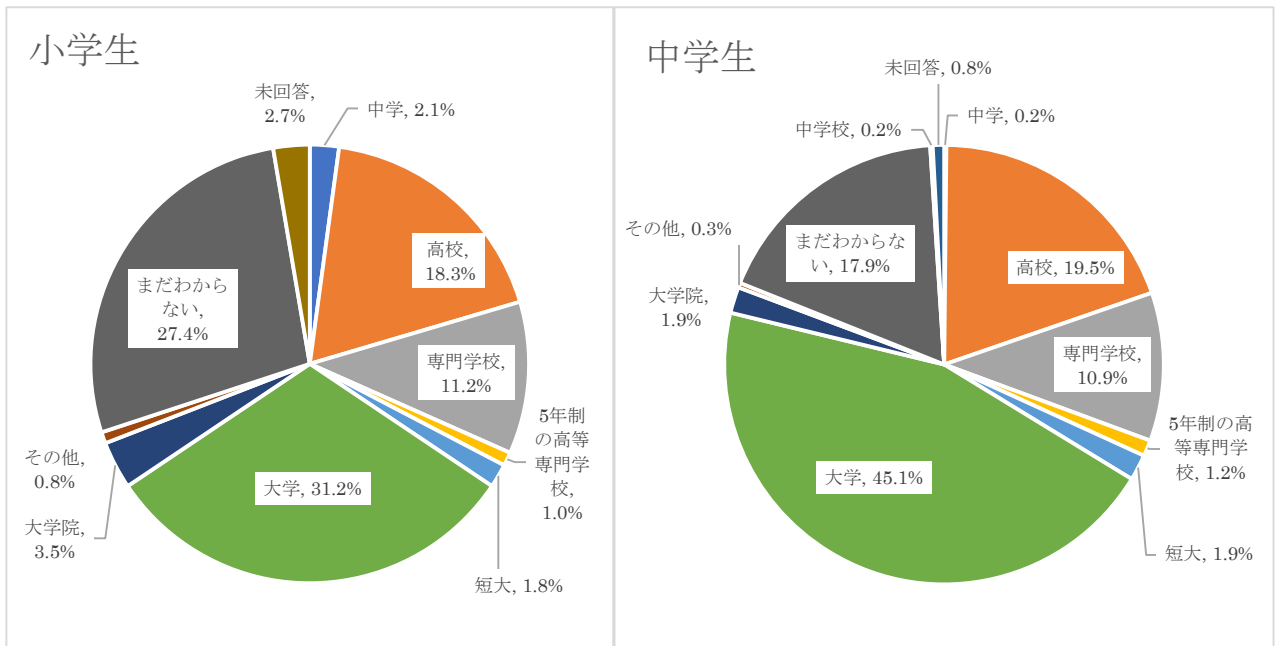
4. 調査の期間：令和6年1月15日（月）から令和6年1月26日（金）まで

5. 回収の結果：小学5年生の児童 1,309 名

中学2年生の生徒 1,192 名

保護者 2,041 名

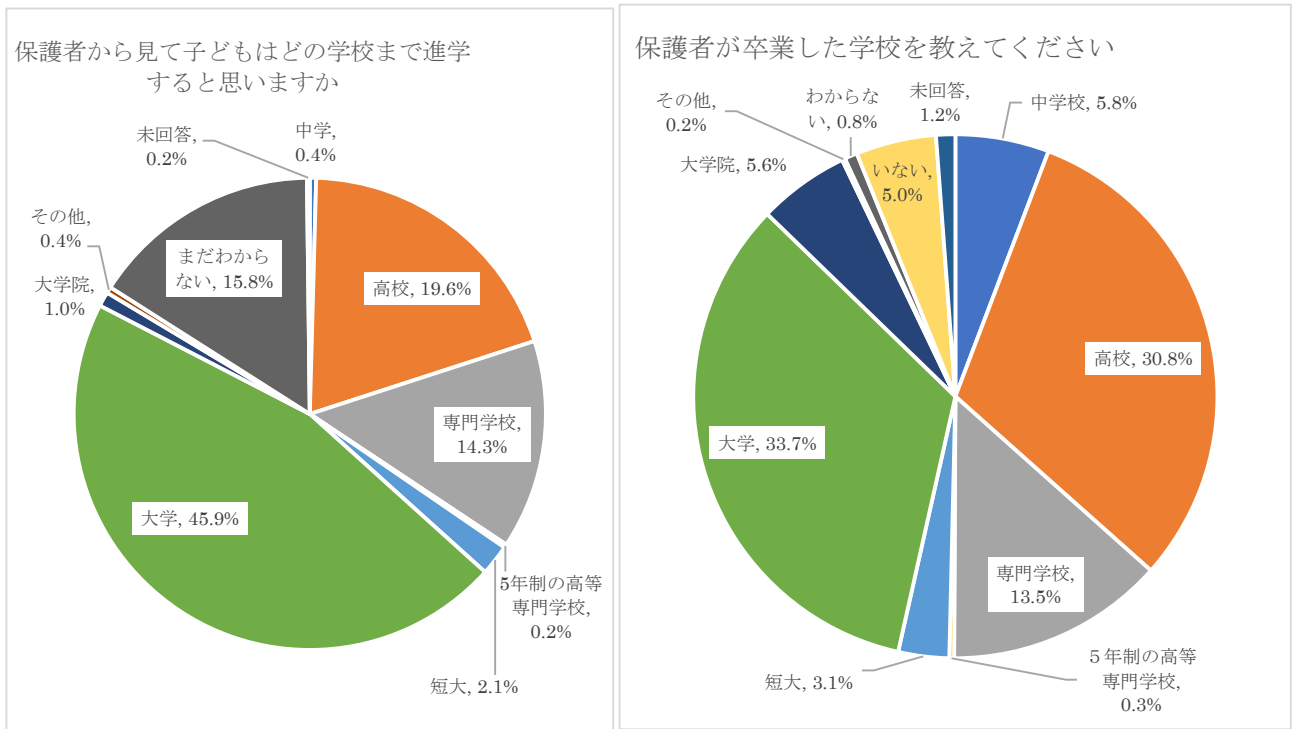
1. どの学校まで進学したいですか



「まだわからない」と回答した方が、小学生 27.4%なのに対し中学生が 17.9%と 9.5%減。

「大学」と回答した方が、小学生 31.2%なのに対し中学生が 45.1%、保護者が 45.9%と中学生と保護者がほぼ変わらなかった。

「高校」と回答した方は、小学生 18.3%で中学生が 19.5%、保護者が 19.6%とほぼ変わらなかった。中学生と保護者ではグラフの形がほぼ同じとなった。

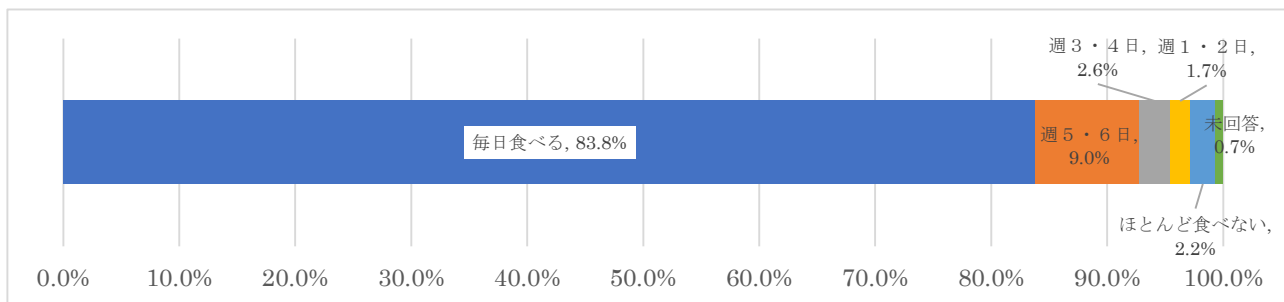


保護者は高校まで進学した人が 30.8%、大学が 33.7%なのに対し、子どもへの希望としては高校まで進学してほしい人が 19.5%、大学が 45.9%となっている。

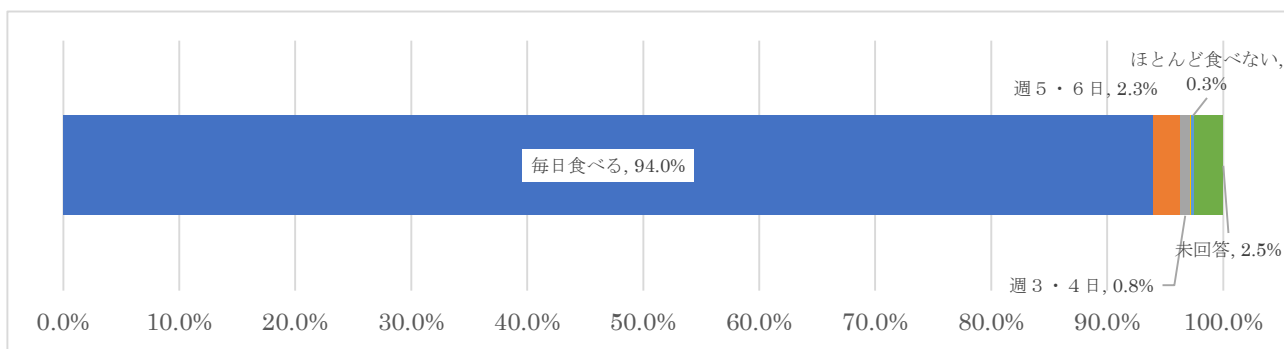
2. 子どもの生活状況

(1) 小学生

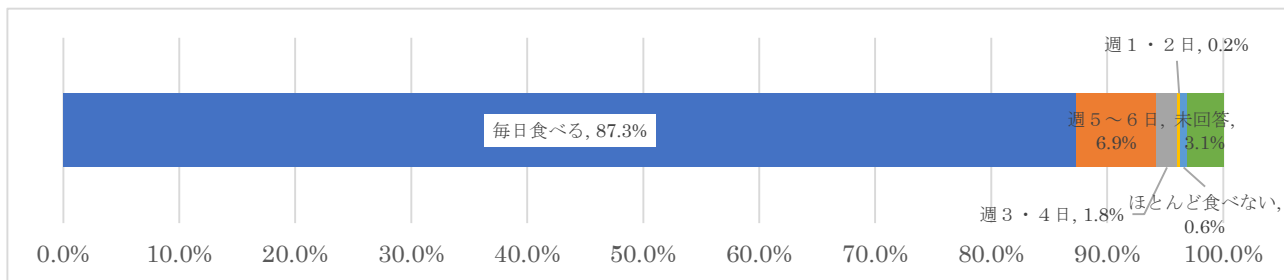
ア. 平日に朝食をどのくらいの頻度で食べていますか。



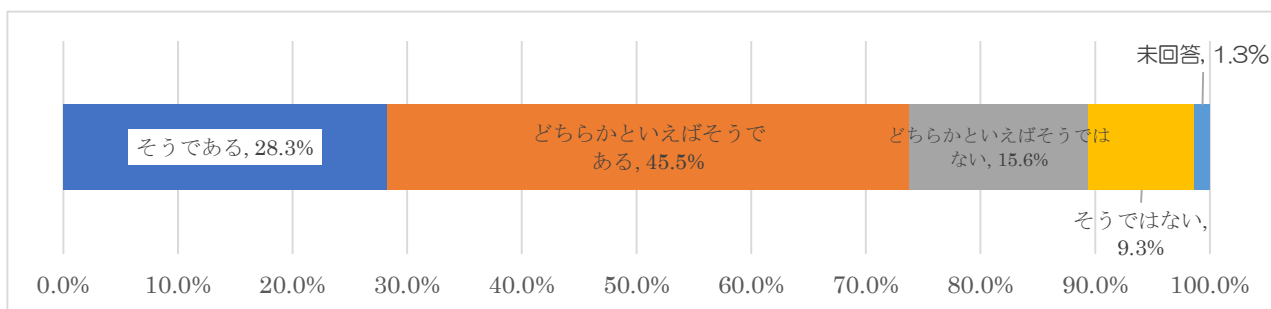
イ. 平日に夕食をどのくらいの頻度で食べていますか。



ウ. 夏休みや冬休みといった長期休暇時に昼食をどのくらいの頻度で食べていますか。



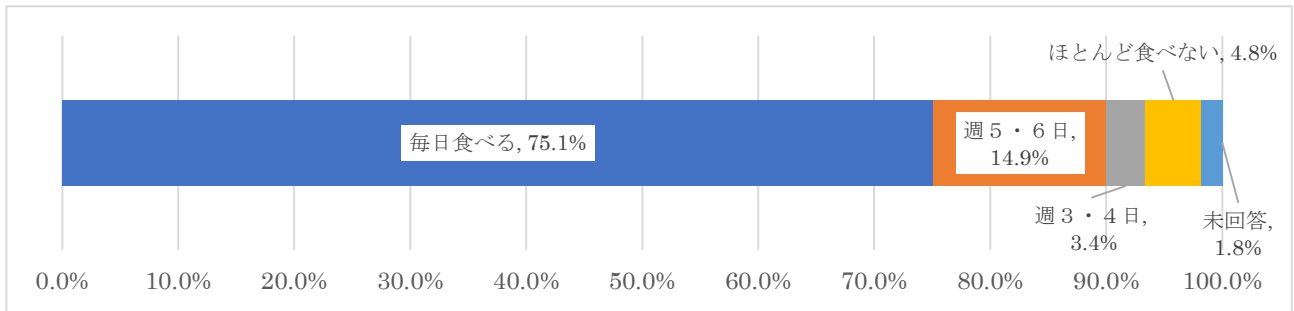
エ. 平日は毎日同じ時間に寝ていますか。



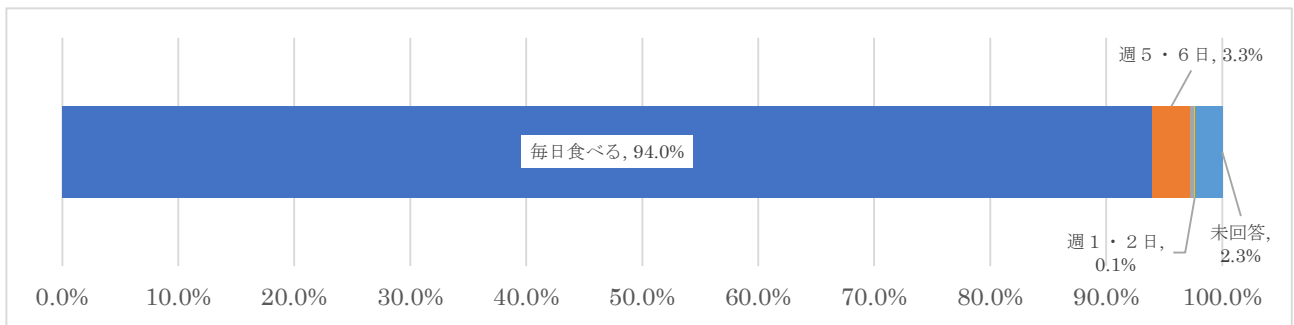
小学生は比較的毎日食事をしているが、寝る時間は約25%が不規則となっている。

(2) 中学生

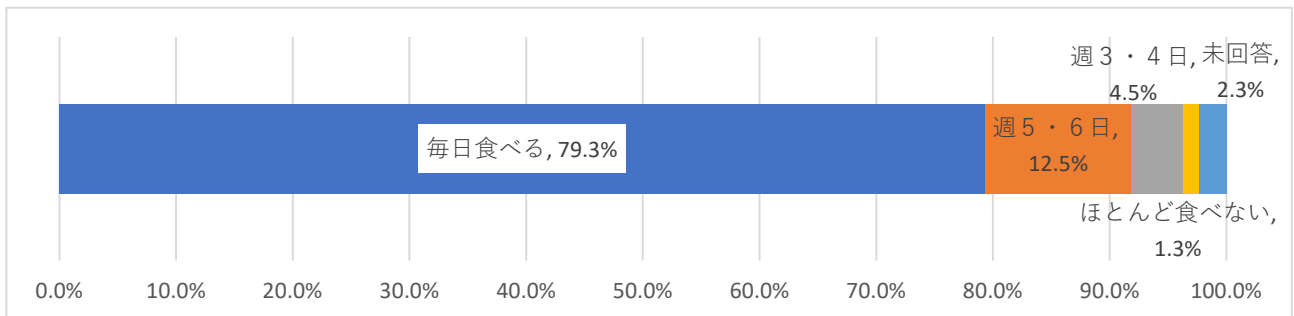
ア. 平日に朝食をどのくらいの頻度で食べていますか。



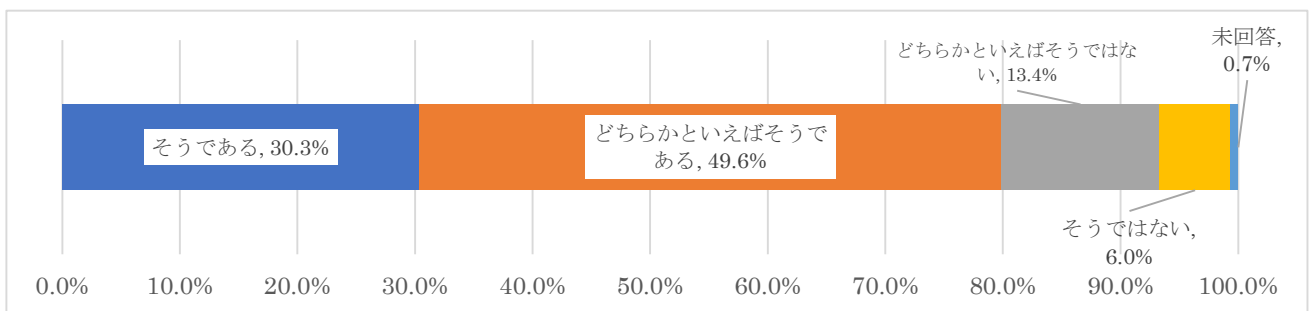
イ. 平日に夕食をどのくらいの頻度で食べていますか。



ウ. 夏休みや冬休みといった長期休暇時に昼食をどのくらいの頻度で食べていますか。



エ. 平日は毎日同じ時間に寝ていますか。



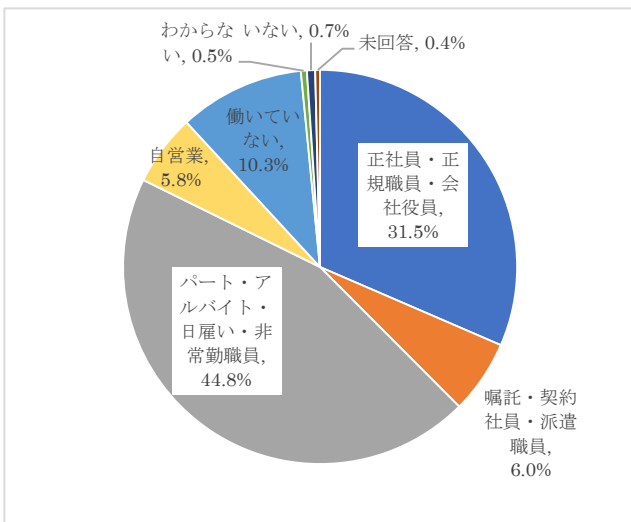
中学生の約25%が朝食を食べていない。

寝る時間は約20%が不規則だと答えている。

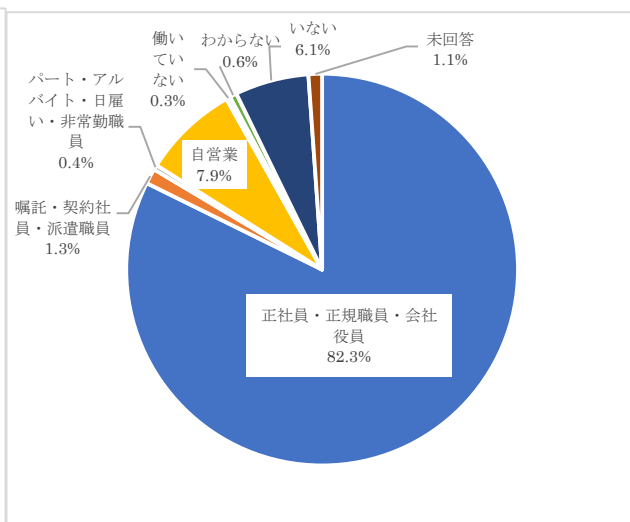
3. 親の就労状況について

(1) 雇用形態を教えてください。

<母親>

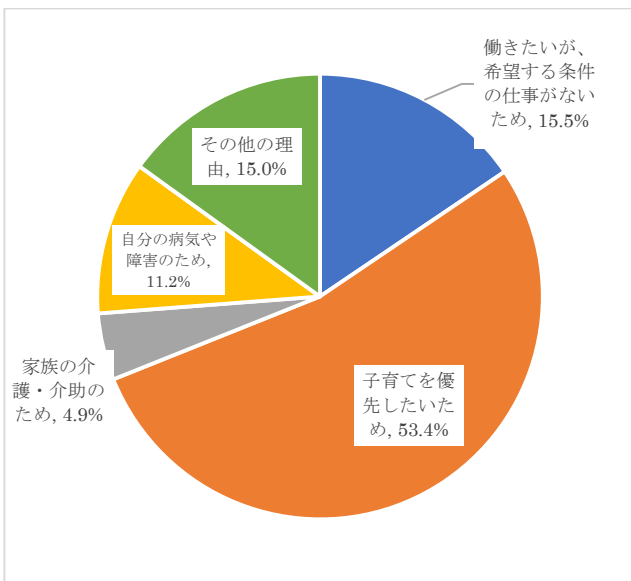


<父親>



(2) 働いていない理由について

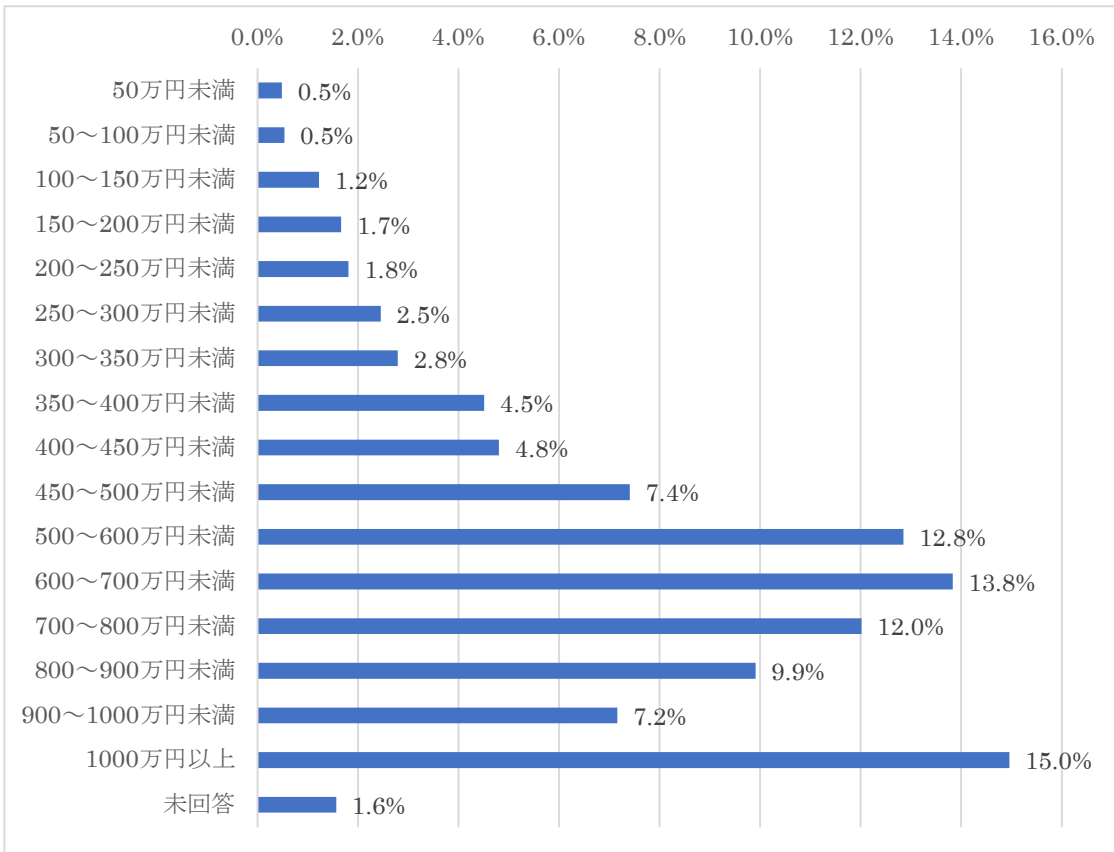
<母親>



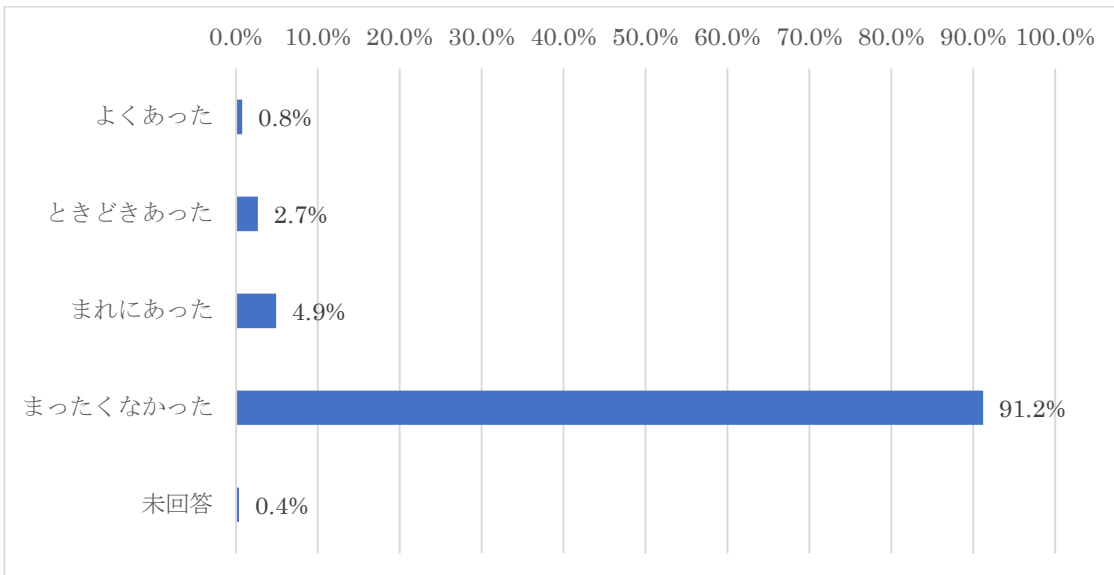
父親は約 82%が正規職員、母親は約 45%がパート・アルバイトである。

母親が働いていない理由の 53%は子育てを優先したいため、自分の希望や条件にあわなないが 15.5%。

4. 令和5年中における世帯全体のおよその年間収入はいくらですか？

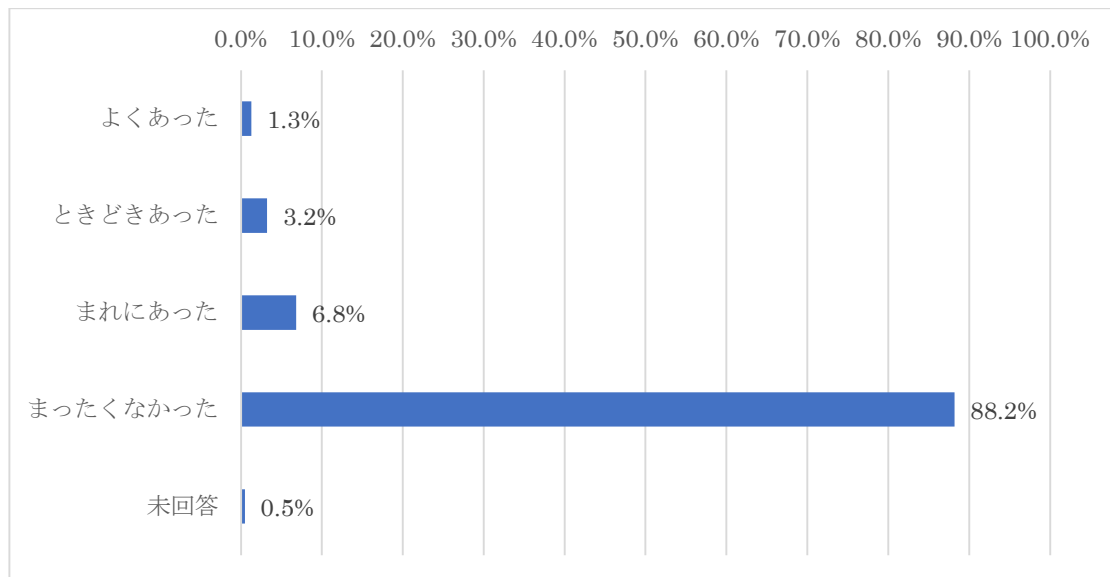


5. 過去一年の間にお金が入りず、家族が必要とする食料が買えないことがありましたか。ただし、嗜好品は含みません。



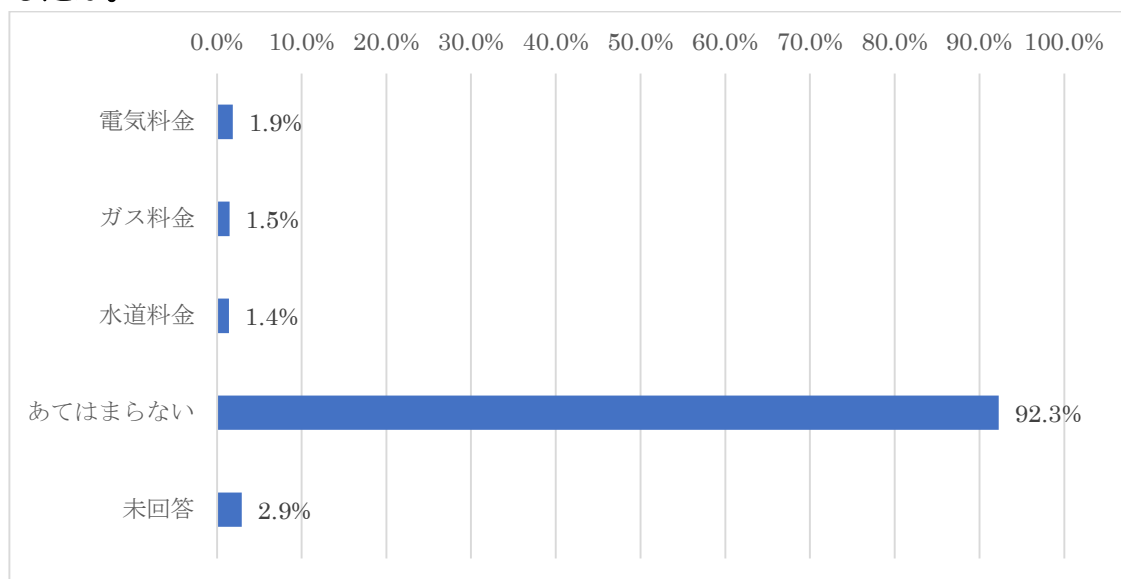
8.4%の人が家族が必要とする食料を買えないことがあったと回答している。

6. 過去一年の間にお金が足りず、家族が必要とする衣服が買えないことがありましたか。ただし、高価な衣服や貴金属、宝飾品は含みません。



家族が必要とする衣服が買えないことがあったと回答したのは約10%。

7. 過去一年の間に、以下の料金について、経済的な理由で未払いになったことがありましたか。



電気料金が支払えなかったのは全体の1.9%。ガス料金は1.5%と水道料金は1.4%の人が未払いになったことがあったと回答している。