

磐田市聖苑予約システム
エンドユーザ操作マニュアル
【葬祭業者編】

第1.0版

令和3年8月13日

株式会社ワイイーシーソリューションズ

改訂履歴

版数	改訂内容	改訂日	修正者	承認者
1.0	初版作成	2021/8/13	YEC	YEC

～ 目次 ～

1. 聖苑予約システムの概要	1
1.1 聖苑予約システムとは	1
1.2 システムの利用時における注意事項	1
1.3 URL	1
2. ログインする	2
3. 問い合わせ先を確認する	3
4. マニュアルを確認する	3
5. トップページより操作を選択する	4
6. 火葬炉を予約する	5
6.1 火葬炉の空き状況を確認する	6
6.2 ログインする	7
6.3 住民登録地を選択する	7
6.4 火葬日時を確認する	8
6.5 予約情報を入力する	9
6.6 入力内容を確認する	12
6.7 予約登録完了	13
7. 予約を確認する	14
7.1 ログインする	14
7.2 予約を確認する(一覧表示)	15
7.3 予約を確認する(詳細表示)	16
7.4 予約を確認する(予約確認メール)	18
8. 予約を変更する	20
8.1 予約を選択する(一覧表示)	21
8.2 予約変更情報を入力する	22
8.3 予約の変更内容を確認する	24
8.4 予約変更完了	25
9. 予約を取り消す	26
9.1 予約を選択する(一覧表示)	27
9.2 予約の取消内容を確認する	28
9.3 予約取消完了	30
10. 業者情報を変更する	31
10.1 ログインする	32
10.2 業者変更情報を入力する	33
10.3 業者情報を確認する	34
10.4 業者情報変更完了	34
11. パスワードを照会する	35
11.1 ログイン画面を表示する	36
11.2 パスワード通知画面を表示する	36
11.3 ID・メールアドレスを入力する	37
11.4 パスワード通知メール送信完了	37

1. 聖苑予約システムの概要

1.1 聖苑予約システムとは

聖苑予約システムとは、パソコンやスマートフォンから、聖苑施設の空き状況確認・予約を24時間行えるシステムです。

1.2 システムの利用時における注意事項

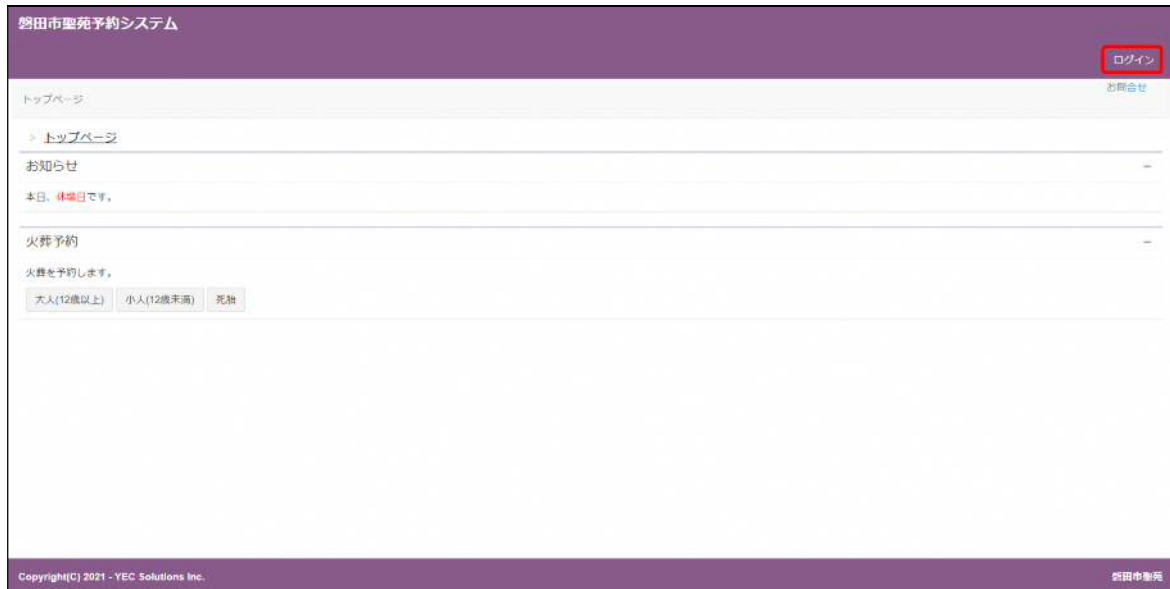
- ブラウザの戻るボタンは使用しないでください
選択・入力した内容が正しく反映されない場合があります。
- システム利用後は必ずログアウトしてください
不正利用防止のため、利用後は必ずログアウトの操作を行ってください。
- 複数ブラウザ(ウインドウ、タブ)の使用はしないでください
複数ブラウザ(ウインドウおよびタブ)を開いての操作は行わないでください。
選択・入力した内容が正しく反映されない場合があります。
- 環境依存文字の使用はしないでください
環境依存文字は使用できません。

1.3 URL

聖苑予約システムをご利用する場合は、以下のURLにアクセスしてください。
「<https://saijyo5.seagullooffice.com/iwata>」

2. ログインする

システムを利用するためにはログインが必要です。
画面右の「ログイン」ボタンをクリックします。



ID・パスワードを入力し、システムにログインします。




ID、パスワードは「管理者」が発行します。
不明な場合は「管理者」にお問い合わせください。

3. 問い合わせ先を確認する

画面右の「お問合せ」リンクをクリックします。



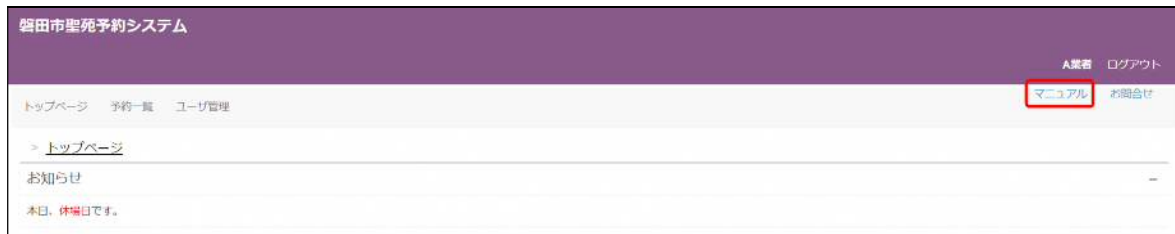
聖苑施設に関する問い合わせ先を確認することができます。



4. マニュアルを確認する

画面右の「マニュアル」リンクをクリックします。

※「マニュアル」リンクは、ログイン後に表示されます。

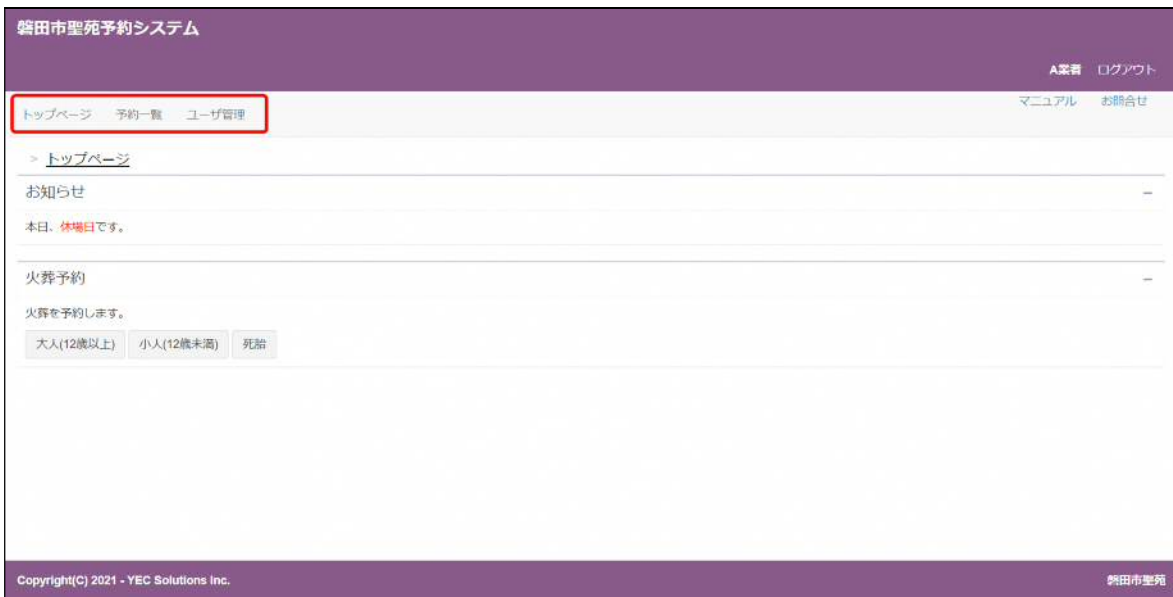


マニュアルをダウンロードすることができます。



5. トップページより操作を選択する

メニューを選択します。



- ① トップページ
トップページ画面を表示します。
- ② 予約一覧
予約一覧画面を表示します。
「予約一覧」ボタンはログイン後に表示します。
- ③ ユーザ管理
業者情報変更画面を表示します。

■お知らせ

管理者からのお知らせ事項を表示します。



■火葬炉を予約する

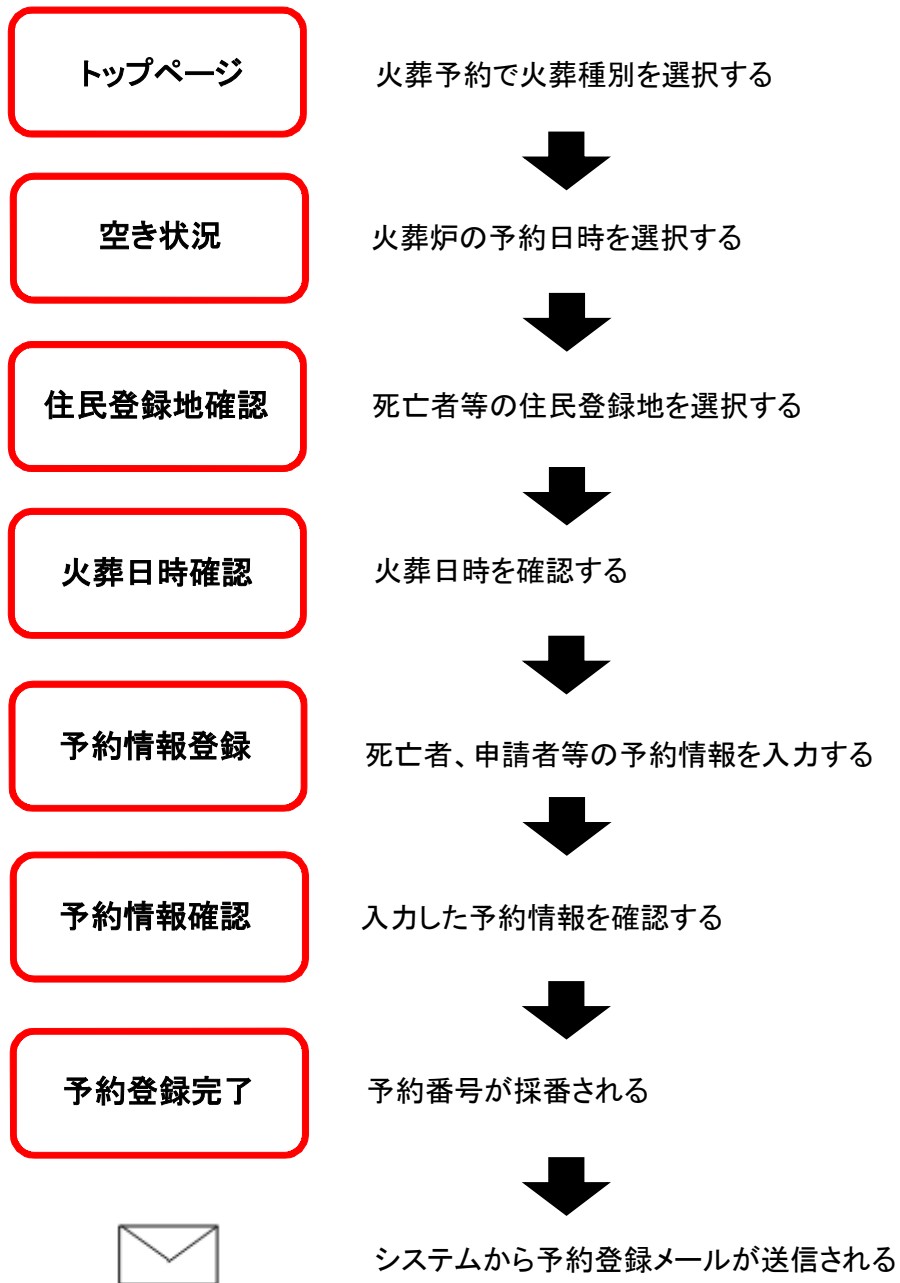
火葬種別を選択し、火葬炉時間の予約を行います。



6. 火葬炉を予約する

火葬炉の予約を行います。

<予約の流れ>



<火葬炉予約手順>

6.1 火葬炉の空き状況を確認する

火葬炉の空き状況より、予約したい時間帯を選択します。

<明細内表示内容>

※数字は予約可能数を表します。

※×、メンテナンス、予約不可、友引等が表示されている箇所は予約することができません。

The screenshot shows the Nagano City Crematorium Reservation System interface. At the top, there is a navigation bar with 'トップページ', '予約一覧', and 'ユーザ管理'. Below this, there is a dropdown menu for selecting the crematorium, with '火葬予約 - 大人(12歳以上)' selected. A callout box points to this menu with the text 'トップメニューで選択した内容が表示されます。'. Below the menu, there is a table showing the reservation availability for various time slots from 9:00 to 13:00. The table has columns for dates from 6月9日(水) to 6月16日(火). A callout box points to the value '1' in the 9:30 slot for 6月12日(土) with the text '予約空き数を表示します。'. The footer of the page contains 'Copyright(C) 2021 - YEC Solutions Inc.' and '長野市遺葬'.

	6月9日(水)	6月10日(木)	6月11日(金)	6月12日(土)	6月13日(日)	6月14日(月)	6月15日(火)
9:00	友引	1	1	1	友引	1	1
9:30	友引	1	1	1	友引	1	1
10:00	友引	1	×	1	友引	1	1
10:30	友引	×	1	1			
11:00	友引	1	1	1			
11:30	友引	1	1	1			
12:00	友引	1	1	1			
12:30	友引	1	1	1	友引	1	1
13:00	友引	1	1	1	友引	1	1

6.2 ログインする

ID・パスワードを入力し、システムにログインします。
※ログイン済の場合、本画面はスキップされます。



The screenshot shows a login interface with the title "磐田市聖苑" (Iwata City Holy Garden) at the top. Below the title is a "ログイン" (Login) button. Underneath are two input fields: "ログインID" (Login ID) and "パスワード" (Password) with a lock icon. A large purple "ログイン" (Login) button is positioned below the password field. At the bottom, there is a link that says "パスワードを忘れましたか?" (Forgot your password?).

6.3 住民登録地を選択する

死亡者等の住民登録地を選択します。
「はい」もしくは「いいえ」を選択します。予約確定時に利用料金が算出されます。



The screenshot shows a web application interface for "磐田市聖苑予約システム" (Iwata City Holy Garden Reservation System). The main content area displays the question "死亡者等の住民登録地は市内（磐田市）ですか？" (Is the resident registration location of the deceased etc. within the city (Iwata City)?) with two radio button options: "はい" (Yes) and "いいえ" (No), both highlighted with a red box. A "キャンセル" (Cancel) button is located below the options. The footer contains "Copyright(C) 2021 - YEC Solutions Inc." and "磐田市聖苑".

6.4 火葬日時を確認する

空き状況画面で選択した火葬日時を確認します。
変更したい場合はトップページに戻ります。

磐田市聖苑予約システム

A実行 ログアウト

トップページ 予約一覧 ユーザ管理 マニュアル 右開き

火葬予約・大人(12歳以上) 住居登録地の確認 予約情報の入力 予約情報の確認 予約完了

火葬日時を確認してください。

火葬日時

※ 火葬日時を確認してください。変更したい場合はトップページに戻り、再選択してください。

火葬日 2021/06/12 9:30

<戻る

次へ>

予約情報登録画面に進みます。

Copyright(C) 2021 - YEC Solutions Inc. 磐田市聖苑

※予約を取り止める場合は、「戻る」ボタンをクリック後、「キャンセル」ボタンをクリックしてください。

※ブラウザ上の「×(閉じる)」ボタンで予約を取り止めないようにご注意ください。

※ブラウザ上の「←(戻る)」ボタンで前画面に遷移しないようにご注意ください。

6.5 予約情報を入力する

死亡者や申請者等の予約情報を入力します。

本画面はトップページにて選択した火葬種別により画面項目が切り替わります。

なお、下記は火葬種別「大人」を選択した場合の入力画面です。表示名称、必須入力は一例となります。

このスクリーンショットは、Aomori Cityの葬儀予約システム「大人」種別の入力画面を示しています。画面は以下のセクションで構成されています。

- 基本情報**: 予約区分、種別、予約種別、予約番号
- 施設予約情報**: 予約1の種別、施設名、利用開始日時、利用終了日時
- 死亡者等情報**: 火葬種別、住所、氏名、生年月日、死亡年月日、性別、死亡原因、死亡場所、ベースメーカーの取扱
- 申請者情報**: 氏名、住所、電話番号、メールアドレス、死亡者との関係
- 業者情報**: 業者名、電話番号、メールアドレス、担当者名、担当者電話番号、担当者メールアドレス
- その他情報**: 葬式利用有無、出棺時刻、葬儀・業者名簿、死亡届提出先

画面下部には「戻る」と「登録」ボタンがあり、「登録」ボタンは赤い枠で囲まれています。右側の注釈ボックスには、「登録」ボタンをクリックすると予約情報確認画面へ遷移する旨が記載されています。

■施設予約情報

火葬炉の予約時間を表示します。

■死亡者等情報

死亡者の情報を入力します。

郵便番号(ハイフンなし)を入力した上で、「住所検索」ボタンをクリックすると都道府県、市、区、町までの住所を自動的に表示します。

死亡年月日が、日時まで明確な場合は入力例のとおりに入力してください。日や時刻が明確でない場合は、推定年月日欄に、死亡診断書とおりに入力してください(入力例「令和〇年〇月〇日推定」、「令和〇年〇月〇日夜頃」、「令和〇年〇月上旬」等)

宗派が無宗教の場合は、その他情報のその他希望欄に焼香の有無を入力してください。

死亡者等情報

火葬種別 大人(12歳以上)

埋葬種別 市民の遺棄 市民でない遺棄

葬式

氏名

氏名カナ

郵便番号

住所

性別 男性 女性 不詳

生年月日

死亡年月日 不詳 令和

死亡場所

葬式

ベースメーカーの有無

■申請者情報

申請者の情報を入力します。

「死亡者等情報:住所をコピー」ボタンをクリックすると死亡者等情報に入力された郵便番号と住所を自動で表示します。

申請者情報

氏

氏名カナ

死亡者等情報:住所をコピー

郵便番号

住所

死亡者との関係(喪、義喪、弟の子など)

■業者情報

ログイン中の業者情報を初期表示します。

「担当者検索」ボタンより担当者を選択します。

※担当者でログインしている場合は「担当者検索」ボタンは表示されません。



■その他情報

その他の情報を入力します。

待合室利用が無の場合でも、会葬者人数は必ず入力してください。

「新世帯主氏名」は、死亡者が住民票の世帯主かつ死亡者以外の世帯員が2名以上いる場合、入力してください。不明な場合は空欄としてください。



※予約を取り止める場合は、「戻る」ボタンをクリックしてください。

※ブラウザ上の「×(閉じる)」ボタンで予約を取り止めないようご注意ください。

※ブラウザ上の「←(戻る)」ボタンで前画面に遷移しないようご注意ください。

6.6 入力内容を確認する

予約情報登録画面にて入力した予約情報を確認します。

岐阜市聖苑予約システム

トップページ 予約一覧 ユーザー管理

マイページ 予約情報 予約履歴

予約情報の確認 予約完了

以下の内容で登録します。よろしいですか？

基本情報

予約区分	敬称	予約番号
火葬葬	故人	

施設予約情報

種別	施設名	利用開始日時	利用終了日時
1	火葬葬	2021/09/14 10:00	

死亡者情報

火葬種別	故人(12歳以上)	名	太郎
住民登録区分	市民の帰命	姓	太郎
料金体系	通常	氏名	太郎
氏	太郎	名	太郎
氏力ナ	サンセイ	姓	太郎
郵便番号	4371213	氏名	太郎
住所	岐阜県岐阜市東町1-1 東町アパート101	名	太郎
性別	男性	姓	太郎
生年月日	平成3年3月3日	氏名	太郎
死亡年月日	令和3年3月3日午前3時3分(30歳)	名	太郎
死因	その他	姓	太郎
死亡場所	岐阜県岐阜市	氏名	太郎
ベースメーカーの有無	有	名	太郎

申請者情報

氏	太郎	名	太郎
氏力ナ	サンセイ	姓	太郎
郵便番号	4371213	氏名	太郎
住所	岐阜県岐阜市東町1-1 東町アパート101	名	太郎
死亡者との続柄(妻、長男、娘の子ども)	長男	姓	太郎

業者情報

業者名	A業者	名	太郎
業者連絡先	123-456-789	姓	太郎
業者メールアドレス	gysusha@mail.com	氏名	太郎
担当者	太郎 太郎	名	太郎
担当者連絡先	987-654-321	姓	太郎
担当者メールアドレス	tanoue@mail.com	氏名	太郎

その他情報

符合率利用有無	有	会葬者人数	10人
北前時間	9時30分		
葬儀・業者支那(←開帳、△柱出し、業者、*無し)	△		
死亡届提出先	岐阜市本庁舎		

利用料は小切金です。
※利用料は参考です。利用内容によって変わる可能性があります。
未入力の場合、後から修正登録してください。

修正 登録

入力内容を確認の上、「登録」ボタンをクリックします。

Copyright(C) 2021 - YEC Solutions Inc. 岐阜市聖苑

※予約を取り止める場合は、「修正」ボタンをクリック後、予約情報登録画面で「キャンセル」ボタンをクリックしてください。

6.7 予約登録完了

火葬炉の予約は完了です。予約番号が表示されます。

また、予約情報登録画面にて業者情報に入力した業者メールアドレス・担当者メールアドレス宛に予約登録メールが送信されます。



- ① トップページへ戻る
トップページ画面を表示します。

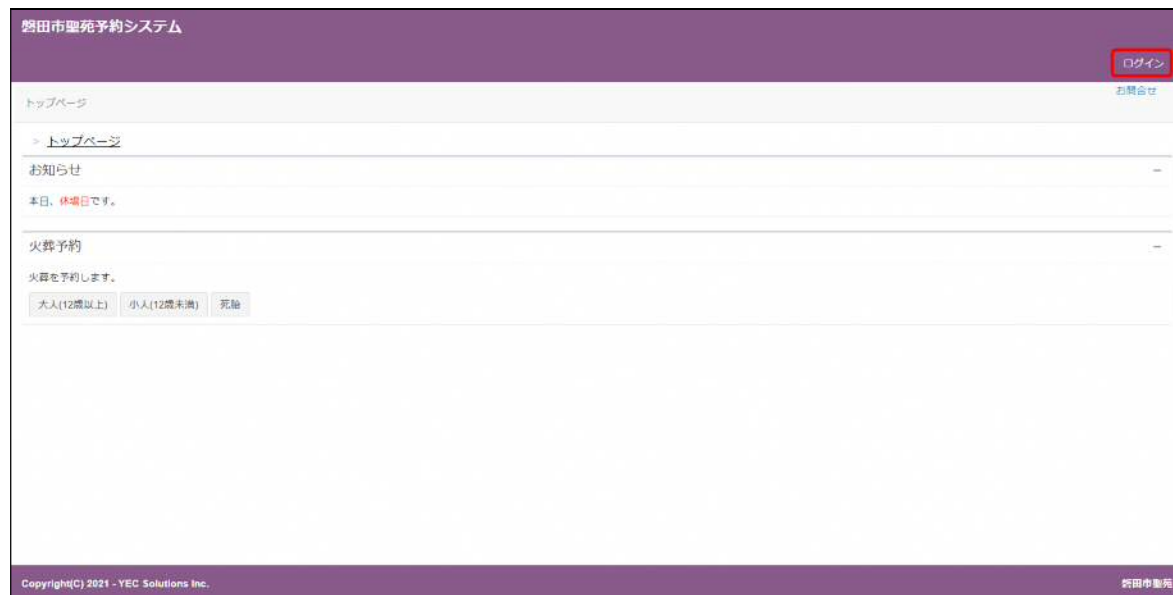
7. 予約を確認する

予約情報の確認を行います。

<予約確認手順>

7.1 ログインする

「ログイン」ボタンをクリックします(ログイン済みの場合は不要です)。



ID・パスワードを入力し、システムにログインします。

A login form for the Iwata City Holy Garden reservation system. The form is titled "磐田市聖苑" and "ログイン". It contains two input fields: "ログインID" and "パスワード". Below the input fields is a purple "ログイン" button. At the bottom of the form, there is a link "パスワードを忘れましたか?".

7.2 予約を確認する(一覧表示)

メニューの「予約一覧」ボタンをクリックします。

予約一覧が表示されます。

No	予約区分	予約番号	住民登録区分	火葬種別	死亡者等氏名	申請者氏名	火葬日時	担当者名	登録日	登録者名	更新日	更新者名	状態
1	敬予約	2021000004	市民の場合	死種	斎場 母	申請 太郎	8/10 10:30	担当 太郎	8/7 09:55	職員	8/8 14:33	A職員	更新
2	敬予約	2021000003	市民でない場合	小人(12歳未満)	斎場 花子	申請 太郎	8/8 10:00	担当 太郎	8/7 09:54	職員	8/8 14:31	yec	更新
3	本予約	2021000002	市民の場合	大人(12歳以上)	斎場 一郎	申請 太郎	8/11 10:00	担当 太郎	8/7 09:34	職員	8/8 14:31	yec	更新
4	敬予約	2021000005	市民の場合	大人(12歳以上)	斎場 太郎	申請 太郎	8/12 09:30	担当 太郎	8/8 14:20	A職員	8/8 14:20	A職員	新規

※当日以降の予約一覧が表示されます。予約の取り消しを行ったものは表示されません。

7.3 予約を確認する(詳細表示)

予約一覧画面で「予約番号」または「死亡者等氏名」をクリックすると、予約情報を確認することができます。

●変更可能な予約の場合

鈴田市聖苑予約システム A業者 ログアウト

トップページ 予約一覧 ユーザー管理 マニュアル お問い合わせ

予約情報の変更 予約情報の確認 - 変更完了

[※] 必須項目は必ず入力してください。

基本情報

予約区分	新予約	予約番号	2021000002
登録日時	2021/09/11 12:02	変更日時	2021/09/11 12:02

施設予約情報

予約ID	種別	施設名	利用開始日時	利用終了日時
1	火葬炉	火葬炉	2021/09/14 10:00	

死亡者等情報

火葬種別 大人(12歳以上)

※ 住居登録区分 市区の遺体 市区でない遺体

※ 葬儀体系

※ 氏名

※ 氏カナ

※ 郵便番号 住所検索

※ 住所

※ 性別 男性 女性 不詳

※ 生年月日

※ 死亡年月日 年齢

推定年月日

不詳

※ 死因

※ 葬儀

※ 死亡場所

※ ベースメーカーの有無

申請者情報

※ 氏名

※ 氏カナ

※ 郵便番号 住所検索

※ 住所

※ 死亡者との関係(妻、長男、孫の子など)

※ 氏名

※ 氏カナ

業者情報

※ 業種名

※ 業者連絡先

※ 業者メールアドレス

担当者 担当情報

※ 担当者連絡先

※ 担当者メールアドレス

その他情報

※ 待合室利用有無

※ 会葬者人数 人

※ 北極時刻

※ 由緒案内

※ 葬儀・業者本部 (一階席、二・三行出、死者、*無し)

※ 新葬儀主任名

※ 死亡届提出先

※ その他関係

戻る 施設予約情報を変更する 予約を取り消す 確定

Copyright(C) 2021 - YEC Solutions Inc. お問い合わせ

●変更不可の予約の場合

- ・予約内容が本予約(予約の完了)となっている場合
- ・予約変更可能期間を過ぎている場合

岡田市聖苑予約システム

A案件 ログアウト
マニュアル お知らせ

トップページ 予約一覧 ユーザー管理

予約情報の確認

この予約は現在、照会のみ可能です。

基本情報

予約区分	本予約	予約番号	2021000001
登録日時	2021/05/11 11:48	変更日時	2021/08/11 13:45

施設予約情報

予約ID	施設	室名	利用開始日時	利用終了日時
1	火葬炉	火葬炉	2021/08/13 10:00	

死亡者等情報

火葬種類	大人(19歳以上)	名	志部
住居登録区分	市街の組合	姓	シノセイ
料身体系	普通	氏名	シノセイ
氏名	シノセイ	住所	静岡県静岡市東区新田1-1 岡田アパート101
生年月日	平成25年3月3日	性別	男
死亡年月日	令和3年3月9日午前8時5分 (50歳)	死亡場所	静岡県静岡市
死亡原因	その他	葬儀	仏式
火葬場	静岡県静岡市	火葬炉	火葬炉
ベースメーカーの有無	有		

申請者情報

氏名	申請	名	志部
氏名	シノセイ	姓	シノセイ
生年月日	4371218	住所	静岡県静岡市東区新田1-1 岡田アパート101
死亡者との関係(内親、兄弟、その他)	長男		

業者情報

業者名	A株式会社
業者連絡先	123-456-789
業者メールアドレス	gyo@abc@mail.com
担当者	担当 太郎
担当者連絡先	987-654-321
担当者メールアドレス	tanaka@mail.com

その他情報

特命室利用有無	有	登録人数	10人
出棺時刻	9時30分	出棺場所	Aセンター
喪主- 葬儀支店 (-) 喪主、△住出し喪主、*無し)	△	葬儀主氏名	世帯 太郎
死亡届提出先	静岡市本庁舎	その他情報	

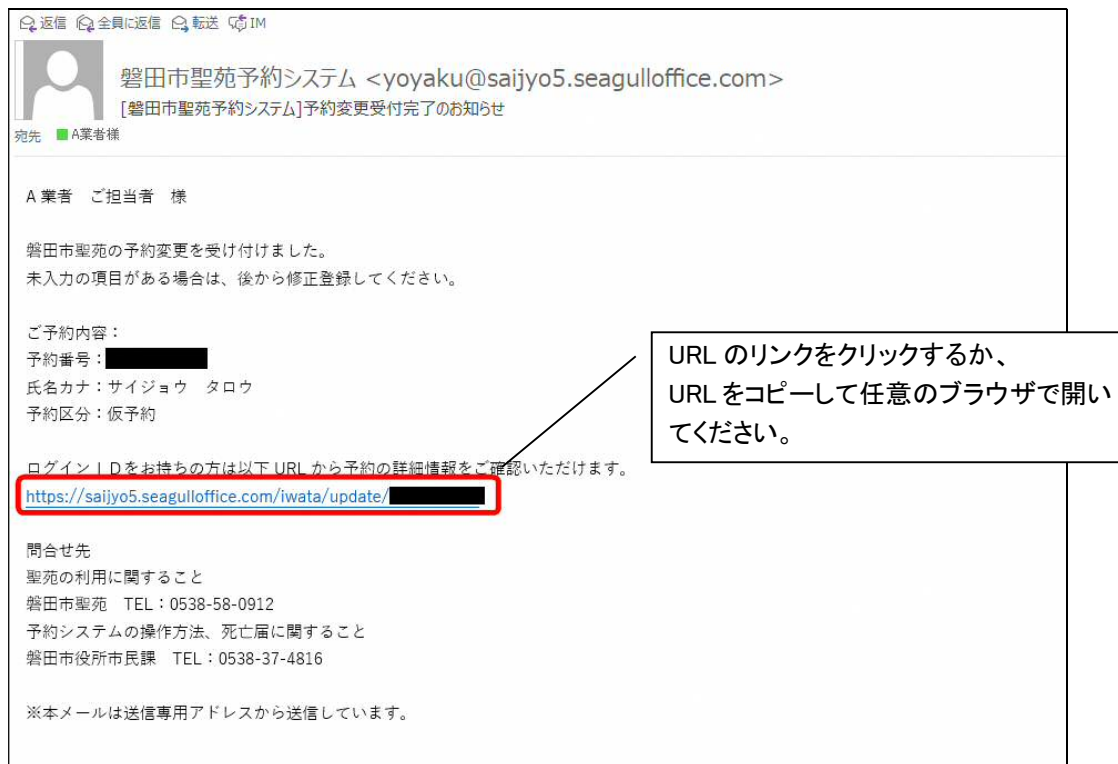
利用料は0円です。
※利用料は参考です。利用内容によって変わる可能性があります。

戻る

Copyright(C) 2021 - YEC Solutions Inc. 岡田市聖苑

7.4 予約を確認する(予約確認メール)

予約登録完了後にシステムから送信された予約確認メールのリンクをクリックして、予約情報を確認することができます。



The screenshot shows an email interface. At the top, it says '磐田市聖苑予約システム <yoyaku@saijyo5.seagulloffice.com>' and '[磐田市聖苑予約システム]予約変更受付完了のお知らせ'. The recipient is 'A業者 ご担当者様'. The body text says: '磐田市聖苑の予約変更を受け付けました。未入力の項目がある場合は、後から修正登録してください。' It lists reservation details: 'ご予約内容：', '予約番号：[redacted]', '氏名カナ：サイジョウ タロウ', '予約区分：仮予約'. A callout box points to a URL: 'URL のリンクをクリックするか、URL をコピーして任意のブラウザで開いてください。' The URL in the email is 'https://saijyo5.seagulloffice.com/iwata/update/[redacted]' and is highlighted with a red box. Below the URL, it says 'ログインIDをお持ちの方は以下 URL から予約の詳細情報をご確認いただけます。' and '問合せ先' with contact information for '聖苑の利用に関すること' and '予約システムの操作方法、死亡届に関すること'. A footer note says '※本メールは送信専用アドレスから送信しています。'

※メール文面は例となります。

ログイン画面が表示されます。ID・パスワードを入力し、システムにログインします。



The screenshot shows a login page titled '磐田市聖苑'. It has a 'ログイン' button at the top. Below it are two input fields: 'ログインID' and 'パスワード' (with a lock icon). A large purple 'ログイン' button is at the bottom. Below the button is a link: 'パスワードを忘れましたか？'

予約を登録した登録業者のみ予約情報を確認することができます。

予約を登録した登録業者以外でログインすると、エラーメッセージが表示されます。

予約を登録した登録業者でログインすると、予約情報を確認することができます。

輪田市聖苑予約システム

A業者 ログアウト

トップページ 予約一覧 コーダ管理

マニュアル 問合せ

予約情報の変更 予約変更の履歴 変更完了

[※]の項目は必ず入力してください。

基本情報

予約区分	仮予約	予約番号	2021000002
登録日時	2021/06/11 12:02	変更日時	2021/06/11 12:02

施設予約情報

種別	施設名	利用開始日時	利用終了日時
1	火葬炉	2021/06/14 10:00	

死亡者等情報

火葬種別 大人(19歳以上)

住民登録区分 市民の場合 市民でない場合

※ 料金体系

※ 氏名

※ 氏力ナ

※ 郵便番号 住所検索

※ 住所

※ 性別 男性 女性 不詳

※ 生年月日

不詳

※ 死亡年月日 年報

死亡年月日

不詳

※ 死因

※ 葬儀

※ 死亡場所

※ ペースメーカーの有無

申請者情報

※ 氏名

※ 氏力ナ

※ 郵便番号 住所検索

※ 住所

※ 死亡者との関係(妻、長男、弟の子ども)

※ 氏名

※ 氏力ナ

業者情報

※ 業者名

※ 業者連絡先

※ 業者メールアドレス

※ 担当者

※ 担当者連絡先

※ 担当者メールアドレス

その他情報

※ 持参品利用有無

※ 出館時刻

※ 出館時刻

※ 会葬者人数

※ 出館案内

※ 葬儀会社名

※ 葬儀会社名

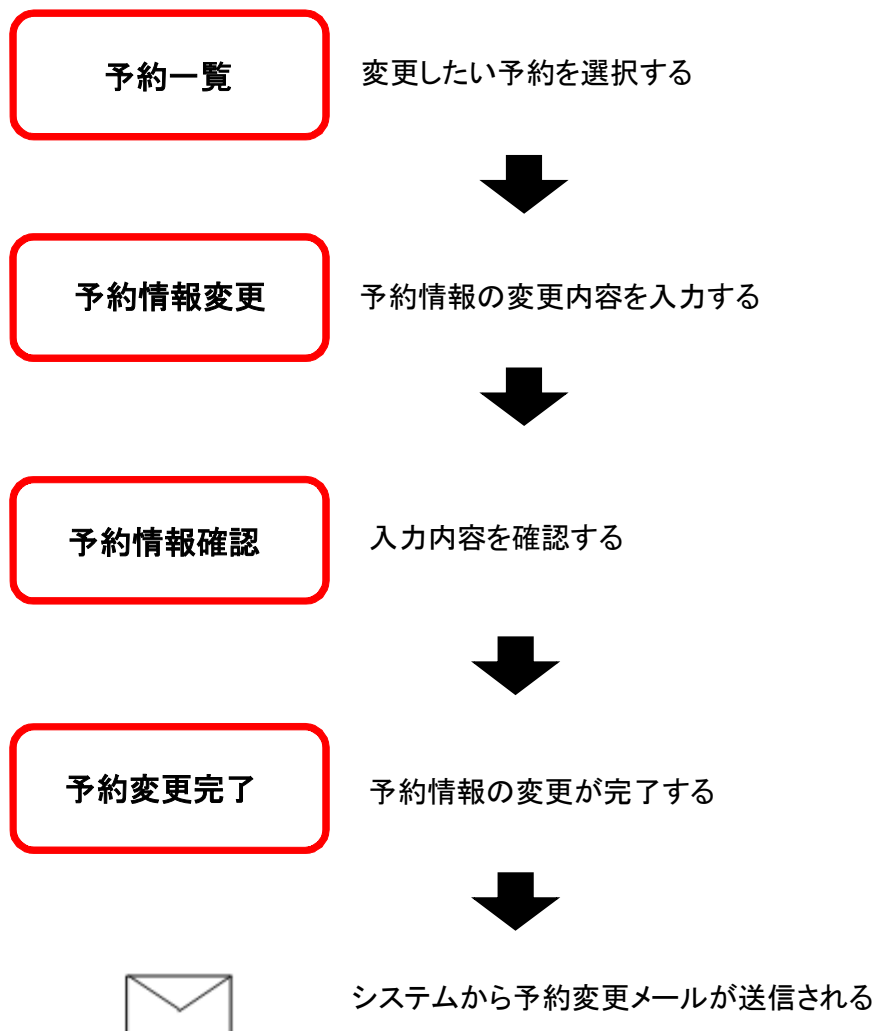
※ 死亡届提出先

※ その他事項

Copyright(C) 2021 - YEC Solutions Inc. 4/10/2021

8. 予約を変更する

予約情報の変更を行います。



<予約変更手順>

8.1 予約を選択する(一覧表示)

予約一覧画面より、変更する予約情報の「予約番号」または「死亡者等氏名」をクリックします。

予約内容の確認・変更を行う場合は、【予約番号】または【死亡者等氏名】をクリックしてください。

No	予約区分	予約番号	住民登録区分	火葬種別	死亡者等氏名	申請者氏名	火葬日時	担当者名	登録日	登録者名	更新日	更新者名	状態
1	仮予約	2021000005	市民の場合	大人(12歳以上)	斎場 太郎	申請 太郎	6/12 09:30	担当 太郎	6/8 14:20	A業者	6/8 15:35	A業者	更新
2	仮予約	2021000004	市民の場合	死体	斎場 出	申請 太郎	6/10 10:30	担当 太郎	6/7 09:55	職員	6/8 14:33	A業者	更新
3	仮予約	2021000003	市民でない場合	小人(12歳未満)	斎場 花子	申請 太郎	6/8 10:00	担当 太郎	6/7 09:54	職員	6/8 14:31	yec	更新
4	本予約	2021000002	市民の場合	大人(12歳以上)	斎場 一郎	申請 太郎	6/11 10:00	担当 太郎	6/7 09:34	職員	6/8 14:31	yec	更新

Copyright(C) 2021 - YEC Solutions Inc. 磐田市製版

8.2 予約変更情報を入力する

予約変更情報を入力します。

死亡者、申請者等の情報を変更します。なお、以下に該当する予約情報の変更はできません。

- ・予約内容が本予約(予約の完了)となっている場合
- ・予約変更可能期間を過ぎている場合

予約情報の変更 予約成立の確認 変更完了

[※]の項目は必ず入力してください。

基本情報

予約区分	春予約	予約番号	2021000002
登録日時	2021/08/11 12:02	変更日時	2021/08/11 12:02

施設予約情報

種別	施設名	利用開始日時	利用終了日時
1	火葬炉	火葬炉	2021/08/14 10:00

死亡者等情報

火葬種別 大人(19歳以上)

住民登録区分 市区の機会 市区でない機会

特命係長 選択

氏名 斎藤

氏力ナ サイジロウ

郵便番号 4371213 住所検索

住所 静岡県静岡市清水区藤田1-1 藤田アパート101

性別 男性 女性 不詳

生年月日 平成 3 年 3 月 3 日

死亡年月日 不詳 令和 3 年 3 月 3 日 午前 3 時 3 分

死亡年月日

不詳

死別 その他

死亡場所 静岡県静岡市

葬儀形態 葬

申請者情報

氏名 斎藤

氏力ナ シンセイ

死亡者等情報(住所をコピー)

郵便番号 4371213 住所検索

住所 静岡県静岡市清水区藤田1-1 藤田アパート101

死亡者との続柄(妻、孤児、弟の子など) 長男

業者情報

業者名 A業者

業者連絡先 123-456-789

業者メールアドレス jsmith@mail.com

担当名 田中 太郎

その他情報

葬儀人数 10 人

出棺場所 Aセレモニー

葬儀責任者氏名 田中 太郎

その他関連

戻る 施設予約情報を変更する 予約を取り直す **確定**

Copyright(C) 2021 - YEC Solutions Inc. 静岡県製薬

予約内容を修正の上、
「確定」ボタンをクリックします。

<予約情報の変更操作>

●予約情報の変更

予約登録時に入力した死亡者情報、申請者情報、業者情報、その他情報の修正が可能です。

●施設予約情報の変更

火葬炉に対する修正は不可のため、「施設予約情報を変更する」ボタンをクリックしても、火葬日時は変更できません。



8.3 予約の変更内容を確認する

予約変更情報を確認します。

表示されている情報で変更登録を行う場合は、「変更内容を登録する」ボタンをクリックします。
内容を再度修正する場合は、「修正」ボタンをクリックします。

The screenshot shows the 'Miyama City Pre-arrangement System' interface. At the top, there are navigation links for 'ホームページ', '予約一覧', and 'ユーザ管理'. The main content area is titled '以下の内容で登録します。よろしいですか?' and contains several sections of information:

- 基本情報**: Includes reservation type (火葬), registration date (2021/06/11 12:02), reservation number (2021000002), and update date (2021/06/11 12:00).
- 施設予約情報**: Shows a reservation for '火葬場' (Crematorium) on 2021/06/14 10:00.
- 死亡者等情報**: Provides details about the deceased, including name (斎藤 太郎), address (静岡県静岡市清水区藤田5-1), date of death (2021/03/03), and cause of death (交通事故).
- 申請者情報**: Lists the applicant's name (斎藤 太郎), address, and contact information.
- 業者情報**: Lists the service provider's name (入葬社), phone number (123-456-789), and email address (grouphs@mail.com).
- その他情報**: Includes funeral type (葬式), duration (9時30分), and other notes.

At the bottom of the page, there are two buttons: '修正' (Correct) and '変更内容を登録する' (Register changes). A callout box with a black border and white background points to the '登録' button, containing the text: 「変更内容を登録する」ボタンをクリックします。 (Click the 'Register changes' button.)

※変更を取り止める場合は、「修正」ボタンで予約情報変更画面へ戻り、「戻る」ボタンをクリックします。

8.4 予約変更完了

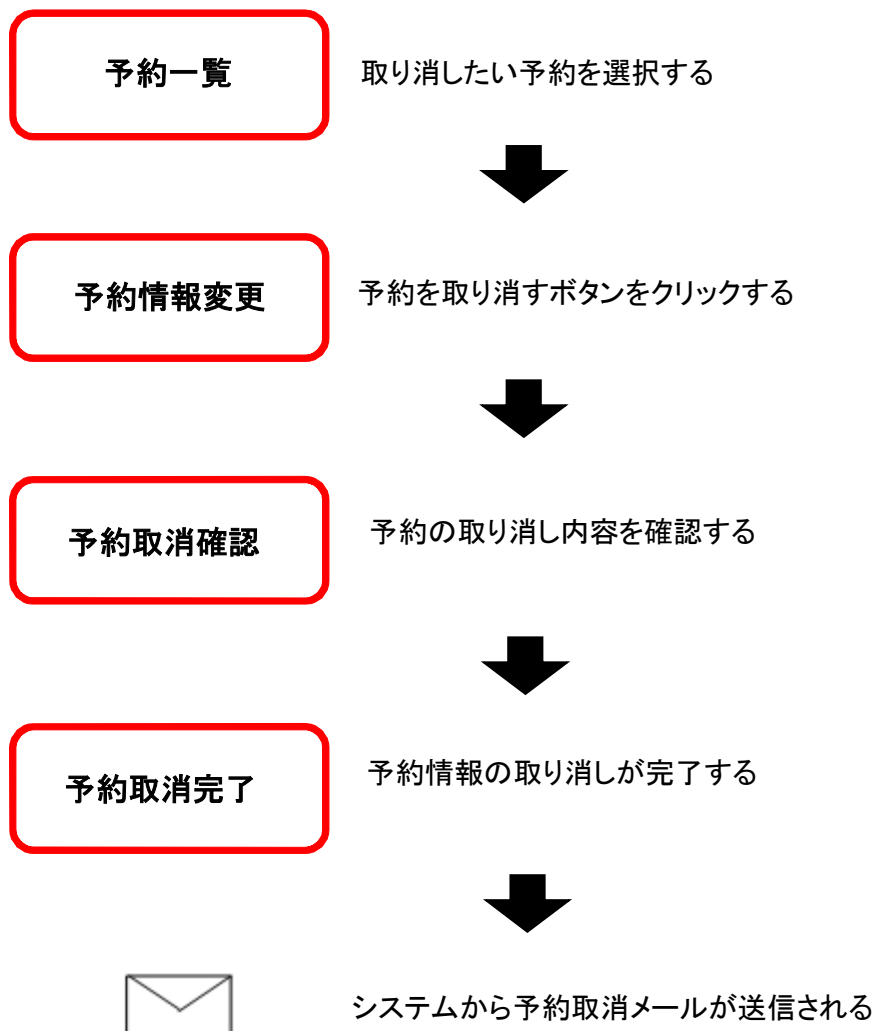
以上で、予約変更は完了です。



- ① 予約一覧へ戻る
予約一覧画面を表示します。

9. 予約を取り消す

予約情報の取消を行います。



<予約取消手順>

9.1 予約を選択する(一覧表示)

予約一覧画面を表示します。

取り消しする予約情報の「予約番号」または「死亡者等氏名」をクリックします。

No	予約区分	予約番号	住民登録区分	火葬種別	死亡者等氏名	申請者氏名	火葬日時	担当者名	登録日	登録者名	更新日	更新者名	状態
1	仮予約	2021000005	市民の場合	大人(12歳以上)	斎場 太郎	申請 太郎	6/12 09:30	担当 太郎	6/6 14:20	A斎員	6/6 15:35	A斎員	更新
2	仮予約	2021000004	市民の場合	死葬	斎場 田	申請 太郎	6/10 10:30	担当 太郎	6/7 09:55	職員	6/8 14:33	A斎員	更新
3	仮予約	2021000003	市民でない場合	小人(12歳未満)	斎場 花子	申請 太郎	6/8 10:00	担当 太郎	6/7 09:54	職員	6/8 14:31	yec	更新
4	本予約	2021000002	市民の場合	大人(12歳以上)	斎場 一郎	申請 太郎	6/11 10:00	担当 太郎	6/7 09:34	職員	6/8 14:31	yec	更新

9.2 予約の取消内容を確認する

表示されている予約を取り消す場合は、「予約を取り消す」ボタンをクリックします。

なお、以下に該当する予約情報の変更はできません。

- ・予約内容が本予約(予約の完了)となっている場合
- ・予約変更可能期間を過ぎている場合

予約情報の変更

基本情報

予約区分	春予約	予約番号	2021000002
登録日時	2021/08/11 12:02	変更日時	2021/08/11 12:02

施設予約情報

種別	施設名	利用開始日時	利用終了日時
1	火葬場	火葬場	2021/08/14 10:00

死亡者等情報

火葬種別: 大人(19歳以上)

住民登録区分: 市区の機会 / 市区でない機会

氏名: 斎藤

氏名カナ: サイジロウ

郵便番号: 4371213

住所: 静岡県静岡市東部区1-1 静岡アパート101

性別: 男性 / 女性 / 不詳

生年月日: 平成 3 年 3 月 3 日

死亡年月日: 令和 3 年 3 月 3 日

死亡時刻: 午前 3 時 3 分

死亡理由: その他

死亡場所: 静岡県静岡市

申請者情報

氏名: 斎藤

氏名カナ: サイジロウ

郵便番号: 4371213

住所: 静岡県静岡市東部区1-1 静岡アパート101

死亡者との続柄: 長男

業者情報

業者名: A業者

業者連絡先: 123-456-789

業者メールアドレス: jymusha@mail.com

担当者: 田中

担当者連絡先: 987-654-321

担当者メールアドレス: tanaka@mail.com

その他情報

符合型利用有無: 有

出棺時刻: 9時30分

葬儀・会葬会場: 葬儀・会葬会場 (葬儀、会葬) (お出し定費、お断り)

死亡届提出先: 静岡市本庁舎

「予約を取り消す」ボタン

「予約を取り消す」ボタンをクリックします。予約情報確認画面に遷移します。

予約取消情報を確認します。

表示されている予約の取消を行う場合は、「予約を取り消す」ボタンをクリックします。

輪田市葬務予約システム

トップページ 予約一覧 ユーザー管理

予約情報取消確認

以下の情報を取り消しますが、よろしいですか？

基本情報

予約区分	安葬費	予約番号	2021000002
登録日時	2021/06/11 12:02	変更日時	2021/06/11 12:02

施設予約情報

種別	施設名	利用開始日時	利用終了日時
1	火葬炉	2021/06/14 10:00	

死亡者等情報

火葬種別	大人(12歳以上)		
住民登録区分	市町村の場合		
料金体系	通常		
氏名	斎藤	名	太郎
氏名	サイショウ	名カナ	タロウ
郵便番号	4371213		
住所	静岡県静岡市東部区5-1 輪田アパート101		
性別	男性		
生年月日	平成23年3月3日		
死亡年月日	令和3年3月5日午前3時3分 (30歳)		
死因	その他	死因	他死
死亡場所	静岡県静岡市		
ペースメーカーの有無	有		

申請者情報

氏名	斎藤	名	太郎
氏名	シンセイ	名カナ	タロウ
郵便番号	4371213		
住所	静岡県静岡市東部区5-1 輪田アパート101		
死亡者との続柄(妻、奥の、弟の、など)	長男		

業者情報

業者名	A葬務
業者連絡先	123-456-789
業者メールアドレス	youzhu@mail.com
担当者	斎藤 太郎
担当者連絡先	987-654-321
担当者メールアドレス	tanou@mail.com

その他情報

都合定利用有無	有
出棺時刻	9時30分
葬儀・業者費用(火葬費、土葬出し費用、等別)	△
死亡届提出先	静岡市本庁舎

利用料は0円です。
※利用料は様々です。利用内容によって変わる可能性があります。

戻る 予約を取り消す

再度「予約を取り消す」ボタンをクリックします。

Copyright(C) 2021 - YEC Solutions Inc. 静岡市製稿

※予約取消を取り止める場合は、「戻る」ボタンで予約情報変更画面へ戻り、「戻る」ボタンをクリックします。

9.3 予約取消完了

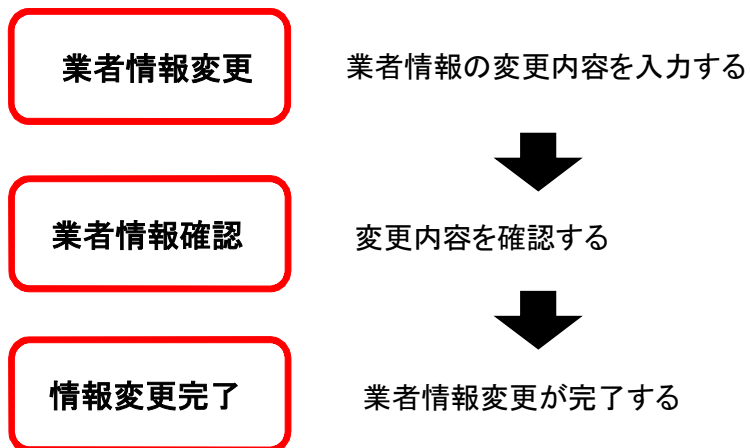
以上で、予約情報取消は完了です。



- ① 予約一覧へ戻る
予約一覧画面を表示します。

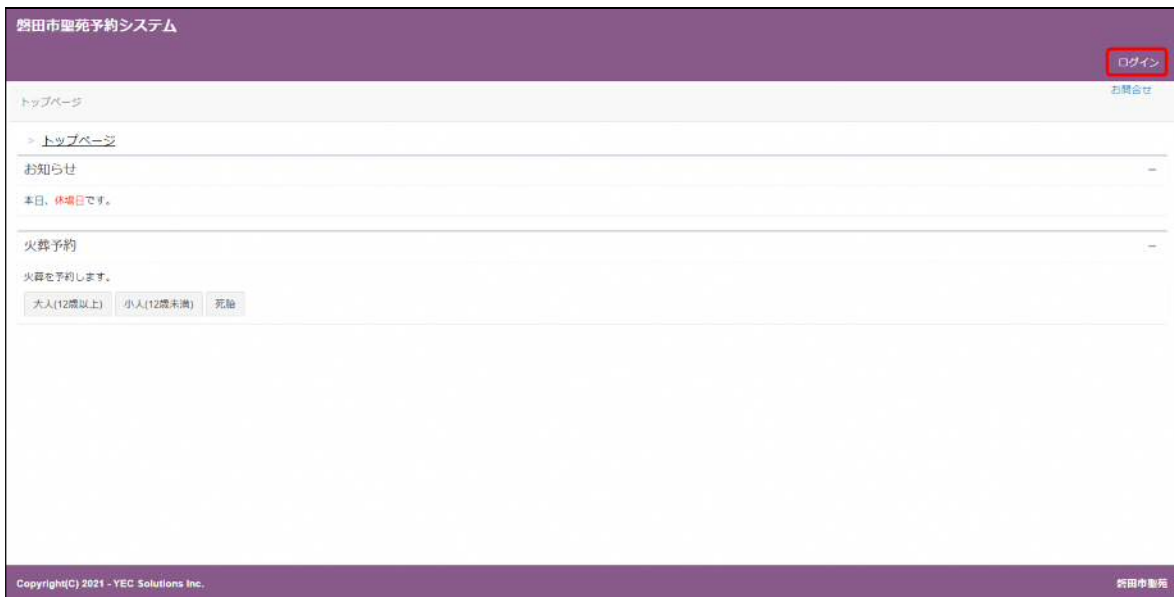
10. 業者情報を変更する

業者情報の変更を行います。



10.1 ログインする

「ログイン」ボタンをクリックします(ログイン済みの場合は不要です)。



ID・パスワードを入力し、システムにログインします。

The login form is titled '磐田市聖苑' (Iwata City Holy Garden) and 'ログイン' (Login). It contains two input fields: 'ログインID' (Login ID) and 'パスワード' (Password). The password field has a lock icon on the right. Below the fields is a purple 'ログイン' (Login) button. At the bottom, there is a link that says 'パスワードを忘れましたか?' (Forgot your password?).

10.2 業者変更情報を入力する

メニューの「ユーザ管理」ボタンをクリックします。
業者情報変更画面が表示されます。

業者の変更情報を入力し、「登録」をクリックします。

●変更不可項目について

- ・ID、業者名、郵便番号、所在地、代表者氏名は、システムから変更できません。

●担当者情報について

- ・最低 1 名の担当者氏名、メールアドレスが、あらかじめ登録されています。
- ・担当者情報を入力する場合は、氏名のほか、電話番号(携帯等)、メールアドレスをあらかじめ入力していただくとう便利です。
- ・削除する際は担当者の入力情報を空欄にしてください。
- ・担当者ごとに、ID 及びパスワードを設定することができます。担当者 ID でログインすると、予約時に担当者情報の入力を省略することができます。

●テストメール送信について

- ・入力したメールアドレスに対し、入力間違いがないか、受信拒否設定がされていないか等を確認する機能です。

業者名(担当者情報の場合は担当者氏名)とメールアドレスを入力の上、「テストメール送信」ボタンをクリックすると、確認ダイアログが表示されるので「OK」ボタンをクリックします。入力したメールアドレスに対してテストメールが送信されます。

10.3 業者情報を確認する

業者情報の変更内容を確認します。

表示されている情報で変更登録を行う場合は、「登録」ボタンをクリックします。

修正する場合は、「修正」ボタンをクリックします。

業者情報確認

以下の内容で登録します。よろしいですか？

業者基本情報

ID	gyousha01		
業者名	A業者	略称	
郵便番号	1111111		
所在地	静岡県静岡市		
代表者氏名	代表 太郎	メールアドレス	gyousha01@mail.com
パスワード	password1		
電話番号	999-999-999	FAX番号	997-854-321

担当者情報

担当者1

ID			
担当者氏名	担当 太郎		
メールアドレス	tsr0001@mail.com		
パスワード			
電話番号			
FAX番号			

修正 登録

Copyright(C) 2021 - YEC Solutions Inc. 静岡市聖苑

10.4 業者情報変更完了

以上で、業者情報変更は完了です。

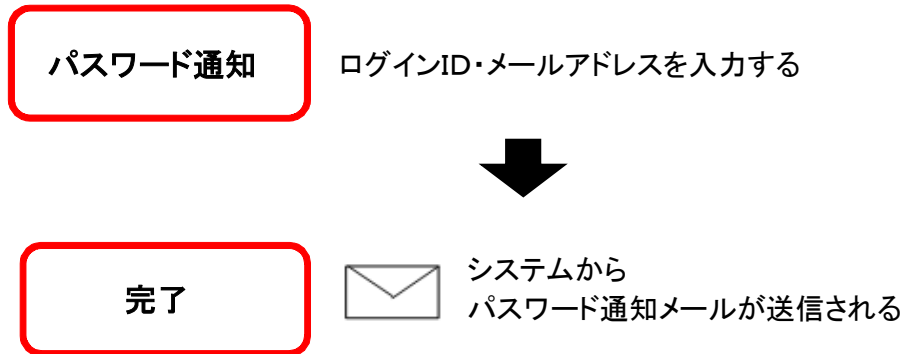
業者情報完了

業者情報を登録しました。

Copyright(C) 2021 - YEC Solutions Inc. 静岡市聖苑

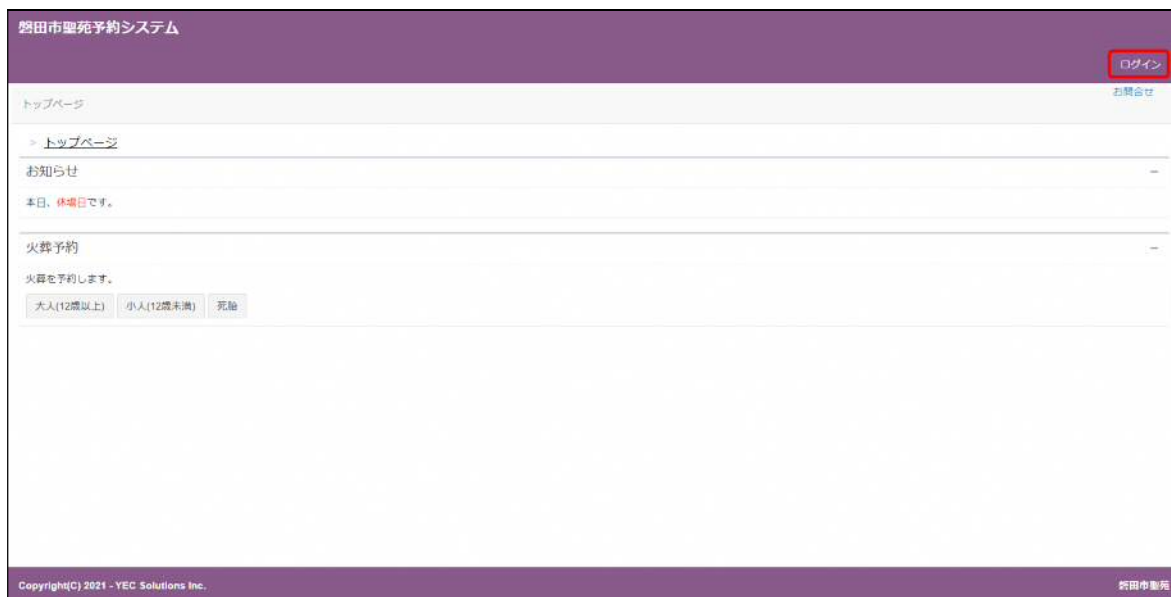
11. パスワードを照会する

パスワードを忘れてしまった場合など、パスワードの照会を行います。



11.1 ログイン画面を表示する

「ログイン」ボタンをクリックします。



11.2 パスワード通知画面を表示する

ログイン画面が表示されます。

「パスワードを忘れましたか？」をクリックします。



11.3 ID・メールアドレスを入力する

登録されているIDと業者メールアドレスを入力し、「パスワードを通知する」ボタンをクリックします。

The screenshot shows a web page with the title "磐田市聖苑" (Iwata City Seien). The main content area contains the following text: "IDと登録されている業者メールアドレスを入力後、「パスワードを通知する」ボタンをクリックしてください。" and "業者メールアドレス宛にパスワード通知メールを送信致します。" Below the text are two input fields: the first contains "gyousha01" and the second contains "gyousha01@mail.com" with an envelope icon. A purple button labeled "パスワードを通知する" is highlighted with a red border, and an orange button labeled "ログインに戻る" is positioned below it.

11.4 パスワード通知メール送信完了

システムから業者メールアドレス宛てにパスワード通知メールが送信されます。

The screenshot shows a web page with the title "磐田市聖苑" (Iwata City Seien). The main content area contains the following text: "パスワード通知完了" and "ご入力いただいたメールアドレス宛に、パスワード通知メールが送信されます。" Below the text is an orange button labeled "ログインに戻る".