

幼児健診等がLINE予約制になりました！



手順① 健診番号を準備する

000012345678

バーコード下の前0を外した
8桁または**10桁**の数字が
対象のお子様の「**健診番号**」です。

フッ素塗布または健診のアンケートをお手元にご準備ください。

- ・ 2歳2か月児フッ素塗布
- ・ 2歳8か月児フッ素塗布
- 「アンケートの右上」

- ・ 1歳6か月児健診
- ・ 3歳児健診
- 「アンケートの左上」

手順② 初回登録をする


※登録済みのお子様は「手順③」から予約可能です

LINEを利用していないまたは 磐田市公式LINEを友達登録していない場合

- ① LINEを利用していない場合はLINEアプリのインストールをお願いします



- ② 2次元コードを読み取るか、友だち追加画面でID「@iwata_city」で検索し 磐田市公式LINEを友達登録してください

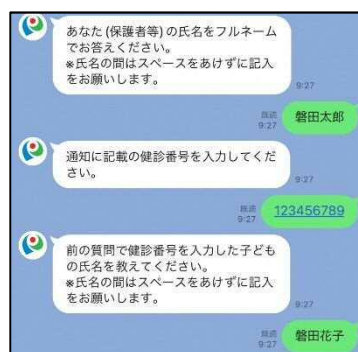


磐田市公式LINEを友達登録している場合

- ③ トーク画面下のリッチメニューから「子育て」▶「幼児健診予約」▶「初回登録アンケート」を選択

リッチメニューが表示されていない場合は、画面左下または左中央「目」をタップ、または、画面中央下「メニュー表示・非表示切替」をタップしてください。

- ④ 保護者等の氏名、子どもの健診番号、氏名を入力後「登録する」を選択
※子ども1名に対して、登録できる保護者は1名です。
※保護者1名に対して、子どもは複数名登録が可能です。



※修正の場合は、③から再度登録すると上書き修正されます。

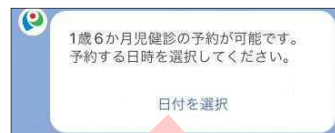
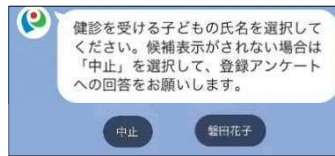
手順③ 予約をする

- ① トーク画面下のリッチメニューから「子育て」▶「幼児健診予約」▶「日程予約」を選択




リッチメニューが表示されていない場合は、画面左下または左中央「目」をタップ、または、画面中央下「メニュー表示・非表示切替」をタップしてください。

- ② 予約する子どもの氏名を選択し受診日を選択



直接入力ではなく、「日付を選択」から入力してください。

- ③ 日時を選び「確定」を選択後、「予約する」を選択



青い点が表示されている日が予約可能日です。
「2か月先」の予約まで選択可能です。
受診できる期間(年齢)には限りがあるため、できるだけ早い日付でご予約をお願いします。

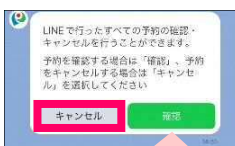
予約を変更する場合

日程変更する場合は、一度予約をキャンセルしてから、再度予約(手順③)をお願いします。

- ① リッチメニューから「子育て」▶「予約確認・キャンセル」を選択



- ② 「キャンセル」を選択し取り消したい予約を選択しキャンセルする



「確認」を選択すると予約の確認のみ行えます



取り消し後は再度予約(手順③)をお願いします。

<2か月以上先の日程を確認したい場合>



1年間の健診スケジュールを確認することができます。(磐田市公式ホームページへ画面遷移)