

たのしっぺい!

シン・健幸チャレンジ



しっぺい
©豊田市

参加への簡単2ステップ

1 アプリをインストール

2 アカウント作成・初期設定

ステップ 1

アプリをインストール

iPhoneをご利用いただいている方向け



QRコードを読み取る



「入手」をタップ



「開く」をタップ

※「アップデート」「更新」または雲のマークの場合もあり

ステップ 2
(裏面)へ

QRコードが読み取れない時は
App Storeで「WoLN」と
検索し、インストール



Androidをご利用いただいている方向け

①歩数を計測するために、まず「Google Fit」アプリのインストール・初期設定を行います。



QRコードを読み取る

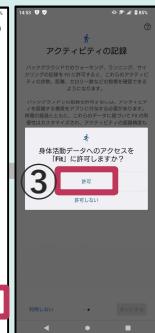


Googleアカウント
を選択し「〜で続行」
をタップ



基本情報項目を設定し

- ①「次へ」
- ②アクティビティの記録「オンにする」
- ③「許可」をタップ



各種ガイダンスに沿って設定し、上記画面を表示したら
初期設定は完了



②「WoLN」アプリをインストールします。



QRコードを読み取る



「インストール」をタップ



「開く」をタップ
※「更新」の場合もあり

ステップ 2
(裏面)へ

QRコードが読み取れない時は
Google Play Storeで
「WoLN」と検索し、インストール



ステップ 2

アカウント作成・初期設定



「アカウントを作成する」をタップ


A メールアドレス
B LINE
C AppleID
のいずれかで認証する。B・Cで認証する場合はタップ後指示に従って認証・許可をする



A
B
C
メールアドレスで認証する場合
①メールアドレスとパスワードを入力
②「次へ」タップ
③「送信する」をタップ



メールに移動し、メール内のURLをタップで登録完了
メールアドレス登録完了画面表示でWoLNアプリへ戻る

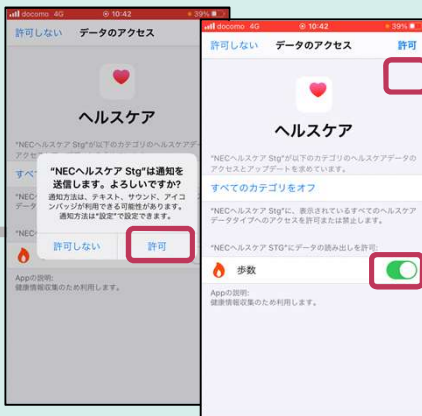


WoLNアプリを表示
「登録を続ける」をタップ

A メールアドレス
B LINE
C AppleID
いずれかの方法で認証後→



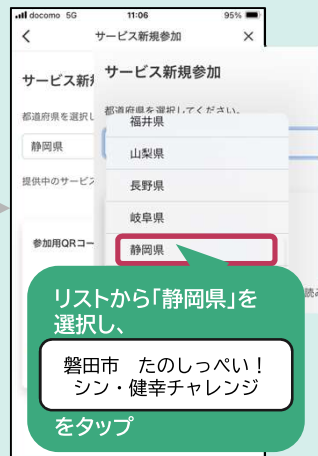
①ユーザー登録情報を入力
②「利用規約とプライバシーポリシーに同意して登録」をタップ



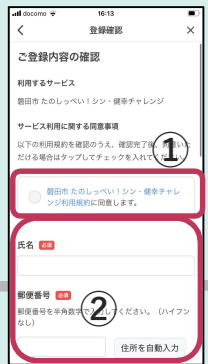
プッシュ通知や「ヘルスケア」アプリ (iOSの場合)との連携の許可を求めるメッセージを表示した場合は、「許可」を選択



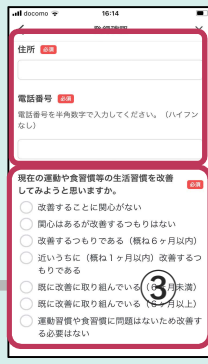
利用方法を確認



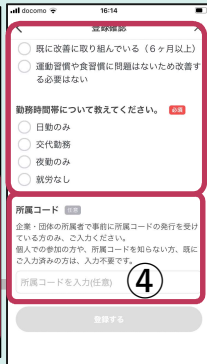
リストから「静岡県」を選択し、
磐田市 たのしっぺい！シン・健幸チャレンジをタップ



①利用規約を確認しチェックボタンタップ
②必要事項を入力



③アンケートを入力
④企業単位で参加されている方は企業コードを入力



登録完了
「ホーム画面へ」をタップ



メモ

アプリの機能や操作方法は、WoLNアプリのホーム画面上の「ヘルプ」に記載のある「WoLNアプリ操作マニュアル」からご確認をお願いします。

指定したメールアドレスにメールが届かない等、途中で先に進むことができなくなった場合は下記のお問い合わせ先にご連絡ください。

【お問合せ先】コールセンター 0570-063-211
受付時間 平日9時～17時(土日祝休日・年末年始除く)
健康ポイントサービスヘルプデスク :support-fincapp@finc.com
受付時間 24時間
対応時間 平日9時30分～17時30分(土日祝休日・年末年始除く)
磐田市健康増進課 健康支援グループ:0538-37-2011
※平日(年末年始を除く)9:00-17:00

GoogleFitご利用の方は、続けて歩数連携をします。

- ①きろくをタップ
- ②歩数データの許可で「許可する」をタップ
- ③「GoogleFitに接続する」をタップ
- ④アカウントの選択で登録するアカウントを選択
- ⑤運動データのアクセスを「NECヘルスケアStg」に許可しますかを「許可」